

2024/25



CATALOGO
**Sistemi Espositivi e prodotti
per la Comunicazione Visiva.**

de Cunzo
CENTRO STAMPA

WWW.DECUNZO.IT

CORNICI A SCATTO

MAGIC FRAME
CORNICE CON
CHIUSURA MAGNETICA pag. 21

CORNICI A SCATTO
CLASSICHE da pag. 7
PROFILI 19, 25, 32, 44 mm.

MAGNETIC FRAME
CON FONDO MAGNETICO pag. 18

WATER FRAME
RESISTENTE ALL'ACQUA pag. 14

WINDOW FRAME
CORNICE DOPPIA PER VETRINA pag. 18

SECURITY FRAME
CON BLOCCO SICUREZZA pag. 16

DOUBLE FRAME
CORNICE DOPPIA BIFACCIALE pag. 18

PORTA AVVISI PORTA DEPLIANT DA PARETE

BANDIERA
PORTA AVVISI
A BANDIERA pag. 26

POSTER FAST
PROFILI
PORTA POSTER pag. 29

OUTDOOR
PORTA DEPLIANT
DA ESTERNO pag. 31

POSTERFIX
PORTA AVVISI
TRASPARENTI pag. 24

GLASS
PORTA AVVISI
TRASPARENTI pag. 25

DUAL
SISTEMA ESPOSITIVO
SU PANNELLO pag. 26

FAST RAIL
BINARIO
PORTA AVVISI pag. 29

FACTORY
PORTA AVVISI
MAGNETICO pag. 25

REVOLT
SISTEMA
PORTA AVVISI pag. 26

SNAPPY
PROFILI
PORTA POSTER pag. 27

CLIP
PORTA AVVISI
MAGNETICO pag. 29

DISPLACE
PORTA AVVISI
RIPOSIZIONABILE pag. 25

MONO
SISTEMA
PORTA AVVISI pag. 26

CLAMP
PROFILI
PORTA POSTER pag. 27

STENA
PORTA DEPLIANT
DA PARETE pag. 31

PORTA AVVISI PORTA DEPLIANT DA BANCO

AUTOFIX
SISTEMA ESPOSITIVO
CON PIEDINI pag. 36

**MINI X-BANNER
ROLLY** MINI ROLL UP
PEG PIEDE IN CARTONE pag. 38

TARGETA
PORTA BIGLIETTI DA VISITA pag. 40

VERTICAL T
PORTA AVVISI
BIFACCIALI pag. 33

DESK LABEL
PORTA AVVISI
BIFACCIALI pag. 34

ESCLUSIVO
PORTA AVVISI
CON PIEDINI pag. 36

MICRA
BANDIERA DA TAVOLO
VEXILLO
SUPPORTO GAGLIARDETTO pag. 38

DEPLIX
PORTA DEPLIANT DA BANCO
1/3 A4 - A5 - A4 pag. 40

ANGLED
PORTA AVVISI
INCLINATI pag. 33

SAUNA
PORTA AVVISI
BASE QUERCIA pag. 35

PRISMA
PORTA AVVISI A 3 FACCIAE
MAGNETIC
PORTA AVVISI MAGNETICO pag. 36

LECTERIO
LEGGIO DA BANCO
URNA
CONTENITORE TRASPARENTE pag. 39

PRICE
PORTA AVVISI
INCLINATI pag. 34

**MULTIPLE
TABLE TOP
SLIDE IN FRAME** pag. 35

PLATO
TARGA LUMINOSA
DA BANCO pag. 37

PHONE HOLDER
ESPOSITORI SMARTPHONE pag. 39

PORTA AVVISI PORTA DEPLIANT DA PAVIMENTO

TRAVEL A4
PORTA AVVISI LATERALI
AGENZIA A4
SISTEMA PORTA DEPLIANT pag. 45

**MONDAY
SUNDAY**
ESPOSITORI PORTA DEPLIANT pag. 48

**PADDY
TAB**
PORTA TABLET pag. 42

**SPOT
DOPPIO**
LEGGII ESPOSITIVI pag. 43

**FOLDABLE
FAST**
PORTA DEPLIANT PIEGHEVOLI pag. 46

FASIR
PORTA DEPLIANT LATERALI pag. 49

**INSIDE
COMUNICA**
LEGGII AUTOPORTANTI pag. 42

CONGRESSO A4
LEGGIO ESPOSITIVO
SHOPPER A4
LEGGIO CON PORTA SHOPPERS pag. 44

BROCHURE TABLE
BANCHETTO PORTA DEPLIANT pag. 46

STILOSO
PORTA DEPLIANT OBLIQUI
EXPO
PORTA DEPLIANT CON BANNER pag. 49

READING
LEGGIO AUTOPORTANTE pag. 43

HALF SIDE POLE
PORTA AVVISI LATERALE pag. 44

STORE
PORTA DEPLIANT BASSO
PRESENTO
PORTA DEPLIANT CON BANNER pag. 47

CORNICI AUTOPORTANTI

EASY POLE
CORNICI AUTOPORTANTI da pag. 51

EASY TAB
CORNICI AUTOPORTANTI
CON PORTA TABLET pag. 59

EASY X230
CORNICI AUTOPORTANTI
CON PORTA DEPLIANT X230 da pag. 53

FLOOR & ANETA
CORNICI AUTOPORTANTI
ALTEZZA 110 e 150 cm da pag. 60

EASY STAND
CORNICI AUTOPORTANTI
CON PORTA DEPLIANT STAND da pag. 55

CROSS POLE
CORNICI AUTOPORTANTI
CON DOPPIO SOSTEGNO pag. 64

PARETI DIVISORIE

DISCRETO
PARETI DIVISORIE
CON MORSETTI da pag. 66

PRIVACY
PARETI DIVISORIE
CON TRAVERSALI da pag. 69

SEGNALETICA INTERNA

FINDING
SEGNALETICA INTERNA
DA PARETE da pag. 73

SMART SIGN 30
SEGNALETICA INTERNA
DA PARETE da pag. 79

FLAG FINDING
SEGNALETICA INTERNA
A BANDIERA pag. 77

SNAP SIGN
SEGNALETICA CON
SISTEMA A SCATTO pag. 82

SUSP ALU SIGN
SEGNALETICA INTERNA
A SOSPENSIONE pag. 78

SQUARE SIGN
TARGHETTE SEGNALETICHE
10x10 cm pag. 82

TOTEM

ARITOTEM
TOTEM BI-FACCIALE da pag. 83

STUTOTEM
TOTEM BI-FACCIALE da pag. 86

BASE PER PANNELLI

PANEL BASE
BASI IN ACCIAIO
PER PANNELLI pag. 89

SWAP BASE
BASI SLIDE
PER PANNELLI pag. 89

AQUA
BASI IN PLASTICA
PER PANNELLI pag. 89

DISTANZIALI & FISSAGGI



DISTANZIALI ALLUMINIO 1313 - 1319 - 1925 da pag. 91



DISTANZIALI ALU CA STANDARD 1313 - 1319 - 1520 pag. 93



DISTANZIALI ALLUMINIO MAXI pag. 94



DISTANZIALI REVERSE CLOSE AVVITATURA ANTIORARIA pag. 95



DISTANZIALI ACCIAIO pag. 96



DISTANZIALI OTTONE pag. 97



DISTANZIALI EMPTY DISTANZIALI CLEAR pag. 98



KLIK WALL DISTANZIALI A PRESSIONE pag. 100



COPRIVITE DOT pag. 101



DOT REVERSE AVVITATURA ANTIORARIA pag. 102



DISTANZIALI SPECIALI pag. 103



AMIRA ROSETTE SOTTOVITE pag. 103



GRIP BARRE PORTA TARGA pag. 105



CONNECTOR BULLET PIEDINI DUPLEX ACCOPIATORI pag. 106

CAVALLETTI



CLASSIC A-BOARD CAVALLETTO BIFACCIALE pag. 108



BASIC A-BOARD CAVALLETTO BIFACCIALE pag. 109



BLACK/WHITE A-BOARD CAVALLETTI SCRIVIBILI pag. 110



MONO A-BOARD CAVALLETTO MONOFACCIALE pag. 110



EASY GO CAVALLETTO ULTRAPORTATILE pag. 110



SWING CAVALLETTO ANTIRIBALTAMENTO pag. 111



WIND CAVALLETTO DA ESTERNO pag. 111



IRON A-BOARD CAVALLETTO IN ACCIAIO pag. 111



WOOD A-BOARD CAVALLETTO IN LEGNO pag. 112



KING A-BOARD CAVALLETTO IN PLASTICA pag. 112

DISPLAY BANNER



ROLL UP VARI MODELLI E FORMATI da pag. 114



SPIDER PRO SPIDER ATRAX SISTEMI PORTA BANNER pag. 118



STAND UP TOTEM TUBOLARE pag. 119



BE POP TAVOLO POP UP FABRIC TABLE TAVOLO PROMOZIONALE pag. 120



LUMIBOX TOTEM LIGHT BOX LUMITAV TAVOLO LED TOP NERO pag. 121



FLAG WALL FLAG WALL EXTRA STRUTTURE TELESOPICHE pag. 119



ARK BANNER SISTEMA PORTA BANNER TRIPOD TREPPIEDI PER PANNELLI pag. 118

BANDIERE



ASTE FLAG RETTANGOLARI pag. 123



SLANT SUPPORTI FLAG WALL EYE OCCHIELLI POLE EYE OCCHIELLI pag. 126



ASTE FLAG CLASSICHE XS - S - M - L - XL da pag. 124



BARRIER STRUTTURA MODULARE pag. 128



LEAF PROMO FLAG BANDIERA PER USO INTERNO pag. 128



STREET FLAG KIT BANDIERA DA PALO WALL STREET FLAG KIT BANDIERA DA PARETE pag. 127



WALK ZAINI PORTA BANDIERE BACK BANNER ZAINI PORTA BANNER pag. 126

SISTEMI SU CAVO



KIT FISSAGGI SISTEMA SU CAVO MAGIC pag. 130



FLAT TIRANTE SNOD. SUPERIORE UNDER TIRANTE SNOD. INFERIORE pag. 131



MAGIC TIRANTE FISSO SUPERIORE PULLS TIRANTE FISSO INFERIORE pag. 131



POKET TASCHE PER SISTEMA SU CAVO pag. 132



SINKER CONTRAPPESO INFERIORE CLOUD MORSETTO PORTA PANNELLI pag. 132



GLOBE FERMACAVO WIRE FERMACAVO pag. 132



TONG PINZA SINGOLA PER TASCHE TONG DOUBLE PINZA DOPPIA PER TASCHE pag. 132



KIT SHEL SISTEMI ESPOSITIVI SU CAVO CON RIPIANI pag. 134



KIT MAGIC SISTEMI ESPOSITIVI SU CAVO CON TASCHE pag. 133



SHEL PINZA SINGOLA PER RIPIANI SHEL DOUBLE PINZA DOPPIA PER RIPIANI pag. 134



ALU FLY DISTANZIALE PER CAVO ALU FLY DOUBLE DISTANZIALE PER CAVO pag. 135



KIT FISSAGGI SISTEMA SU CAVO QUICK RELEASE pag. 135



IDRA TIRANTE MINI MIRA PINZA DOPPIO USO pag. 135



GLOBE FERMACAVO WIRE FERMACAVO pag. 132



TONG PINZA SINGOLA PER TASCHE TONG DOUBLE PINZA DOPPIA PER TASCHE pag. 132



NAVI PINZA UNIVERSALE Q.R. VEGA PINZA PER RIPIANI Q.R. pag. 136



GEMINII TIRANTE SNODATO Q.R. FRECCIA TIRANTE SNODATO Q.R. pag. 135



SPACE PINZA SOSPENSIONE Q.R. PAINT GANCIO SOSPENSIONE Q.R. pag. 136



BETA TIRANTE FISSO Q.R. CAROLI TIRANTE FISSO Q.R. pag. 136

COLONNINE SEGNAPERCORSO



AIRPORT SEGNAPERCORSO COMETA SEGNAPERCORSO da pag. 138



DUO SEGNAPERCORSO pag. 138



RECEIVER CLIP RICEVENTE DA PARETE pag. 138



MAGNETO TENDINASTRO MAGNETICO DA PARETE pag. 139



CHROME PORTA AVVISI A4 PER COLONNINE pag. 138

BACHECHE & LAVAGNE

da pag. 140



INSEGNE LUMINOSE

pag. 142



SEGNALETICA STRADALE

da pag. 143

TARGHE PLEXIGLASS

da pag. 145



PREVENZIONE COVID

pag. 147





1 ANETA W AUTO A4
 Struttura autoportante composta da:
 Montante H.150 cm con base "NO ROLL",
 cornice a scatto A4, dispenser gel automatico.
 cod. 119012

2 WINDOW FRAME 70x100 cm
 Doppia cornice a scatto senza fondo.
 Consente di vedere il messaggio
 sia all'esterno che all'interno della vetrina
 cod. 100163

3 KING
 Cavalletto bifacciale in plastica.
 Leggero e funzionale.
 Adatto ad ogni esigenza.
 cod. 100151



1 ALU SIGN 21x50 cm
Segnaletica da interno in alluminio con tappi terminali in ABS e protezione in PVC antiriflesso.
cod. 101579

2 COMUNICA
Leggio autoportante. Montante in alluminio con base in acciaio, pannellino in acrilico trasparente, e tasca porta inserto a chiusura magnetica f.to A4
cod. 119651

3 SLIDE IN FRAME A3
Cornice bifacciale con base. Profilo in alluminio 25 mm colore argento. Inserimento laterale del messaggio, Slide In.
cod. 100172



- 1 A-BOARD CLASSIC B1**
Cavalletto bifacciale in alluminio, con cornici a scatto B1 (70x100 cm), profilo 32 mm, angolo tondo cromato. cod. 100052

- 2 SNAP FRAME 32 mm**
Cornici a scatto B1 (70x100 cm), profilo 32 mm, angolo tondo cromato e protezione PVC antiriflesso. cod. 100004

- 3 LIGHT LED FRAME B1**
Cornice a scatto con illuminazione LED. Il fondo in acrilico rende omogenea la luce. Alimentatore esterno e pulsante on-off. cod. 100590

CORNICI

A SCATTO





CORNICI A SCATTO

Le cornici a scatto sono tra i prodotti più diffusi nel settore della comunicazione visiva. Realizzate in alluminio, disponibili con profili di diversi spessori, con angolo tondo cromato ed angolo vivo. Protezione in PVC antiriflesso e fondo in PS. Possono essere installate sia in verticale che in orizzontale. Grazie al caratteristico sistema klik-clak la sostituzione del poster è semplice e veloce.

- ◆ Sistema di chiusura Klik-Clak
- ◆ Uso Orizzontale e Verticale
- Profilo in Alluminio 15, 20, 25, 32 e 44 mm
- Colore Argento
- Angolo Tondo cromato o Vivo
- Protezione PVC antiriflesso 0,4 mm
- Fondo in PS colore grigio
- Imballo Singolo
- Istruzioni di montaggio incluse



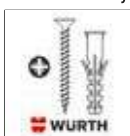
CLIK CLAK



PROTEZIONE PVC

Inclusi:

- Viti in Acciaio Zincato 4x30 mm WURTH®
- Tasselli in Nylon con bordino 6x30 mm WURTH®



ANGOLO TONDO



ANGOLO VIVO



SNAP FRAME | CORNICI A SCATTO

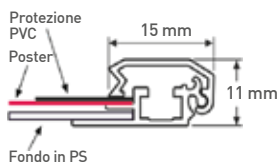
15 mm



/ Dettaglio prodotto

- Sistema di chiusura Clik-Clak
- Uso Orizzontale e Verticale
- Profilo in Alluminio 15 mm colore Argento
- Angolo Vivo
- Protezione PVC antiriflesso 0,4 mm
- Fondo in PS colore grigio
- Imballo Singolo
- Istruzioni di montaggio incluse

Sezione del Profilo 15 mm

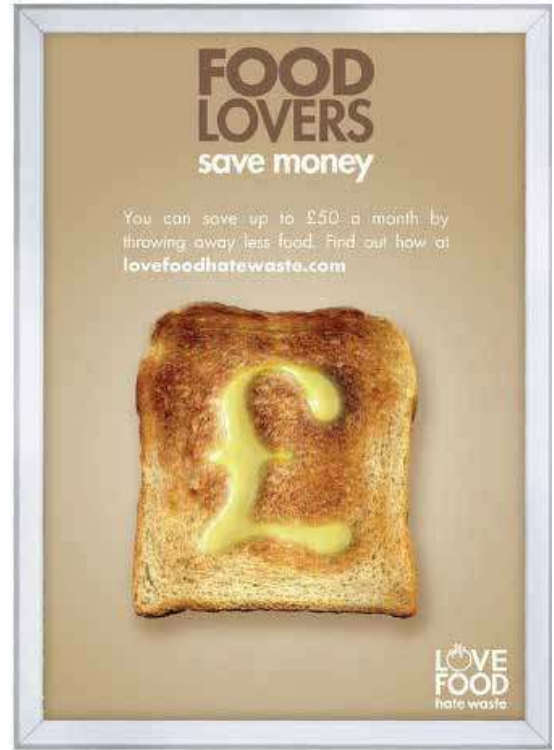


CODICE	F.TO	POSTER
100560	A5	cm 14,8x21
100561	A4	cm 21x29,7



SNAP FRAME | CORNICI A SCATTO

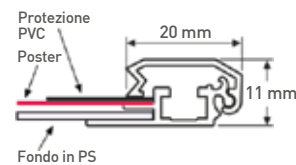
20 mm



/ Dettaglio prodotto

- Sistema di chiusura Clik-Clak
- Uso Orizzontale e Verticale
- Profilo in Alluminio 20 mm colore Argento
- Angolo Vivo
- Protezione PVC antiriflesso 0,4 mm
- Fondo in PS colore grigio
- Imballo Singolo
- Istruzioni di montaggio incluse

Sezione del Profilo 20 mm



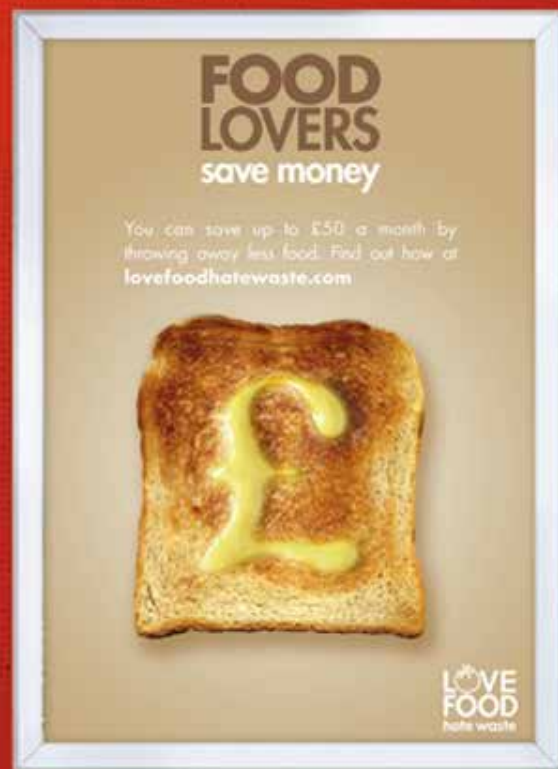
CODICE	F.TO	POSTER
100531	A5	cm 14,8x21
100532	A4	cm 21x29,7
100533	A3	cm 29,7x42
100537	B2	cm 50x70
100538	B1	cm 70x100



Accessori inclusi

- N. 4 Viti in acciaio 4x30 mm
- N. 4 Tasselli in plastica 6x30 mm

SNAP FRAME / Cornice a scatto



SNAP FRAME

CORNICI A SCATTO
25 mm

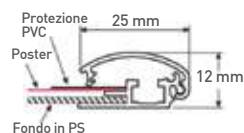


/ Dettaglio prodotto

Sistema di chiusura Clik-Clak
 Uso Orizzontale e Verticale
 Profilo in Alluminio 25 mm colore Argento
 Angolo Tondo Cromato o Vivo
 Protezione PVC antiriflesso 0,4 mm
 Fondo in PS colore grigio
 Imballo Singolo
 Istruzioni di montaggio incluse



Sezione del Profilo 25 mm



Accessori inclusi



- N. 4 Viti in acciaio 4x30 mm
- N. 4 Tasselli in plastica 6x30 mm

WURTH




ANGOLO TONDO

CODICE	F.TO	POSTER	CODICE
ANGOLO TONDO			ANGOLO VIVO
100001	A4	cm 21x29,7	100010
100002	A3	cm 29,7x42	100011
	A2	cm 42x59,4	100549
	A1	cm 59,4x84	100550
	A0	cm 84x118,9	100551
100003	B2	cm 50x70	100012
100544	B1	cm 70x100	100552
100545	B0	cm 100x140	100553




ANGOLO VIVO

SNAP FRAME / Cornice a scatto



SNAP FRAME | CORNICI A SCATTO

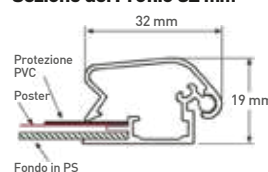
32 mm



/ Dettaglio prodotto

Sistema di chiusura Clic-Clak
 Uso Orizzontale e Verticale
 Profilo in Alluminio 32 mm colore Argento
 Angolo Tondo Cromato o Vivo
 Protezione PVC antiriflesso 0,4 mm
 Fondo in PS colore grigio
 Imballo Singolo
 Istruzioni di montaggio incluse

Sezione del Profilo 32 mm



Accessori inclusi



- N. 4 Viti in acciaio 4x30 mm
- N. 4 Tasselli in plastica 6x30 mm

ANGOLO TONDO




ANGOLO VIVO



ANGOLO TONDO		ANGOLO VIVO	
CODICE	F.TO	POSTER	CODICE
100004	B1	cm 70x100	100013
100005	BO	cm 100x140	100014

SNAP FRAME | CORNICI A SCATTO

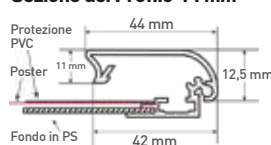
44 mm



/ Dettaglio prodotto

Sistema di chiusura Clic-Clak
 Uso Orizzontale e Verticale
 Profilo in Alluminio 44 mm colore Argento
 Angolo Vivo
 Protezione PVC antiriflesso 0,4 mm
 Fondo in PS colore grigio
 Imballo Singolo
 Istruzioni di montaggio incluse

Sezione del Profilo 44 mm



Accessori inclusi




- N. 4 Viti in acciaio 4x30 mm
- N. 4 Tasselli in plastica 6x30 mm

ANGOLO VIVO



ANGOLO VIVO		
CODICE	F.TO	POSTER
100576	B1	cm 70x100
100577	BO	cm 100x140

SNAP FRAME / Cornice a scatto



WATER *proof* FRAME RESISTENTE ALL'ACQUA

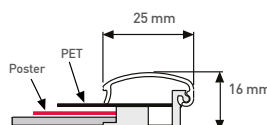


Grazie al sistema di chiusura a scatto (Clik-Clak) la cornice permette una facile e rapida sostituzione del messaggio.
Utilizzo Verticale e Orizzontale

/ Dettaglio prodotto

Struttura in alluminio
Larghezza profilo 25mm
Finitura Argento
Angolo Vivo 90°
Fori per il drenaggio dell'acqua
Protezione in PET

Sezione del profilo 25 mm



Accessori inclusi



- N. 4 Viti in acciaio 4x30 mm
- N. 4 Tasselli in plastica 6x30 mm

CODICE

ANGOLO VIVO	ANGOLO VIVO	F.TO	POSTER
	100164	A4	cm 21x29,7
	100165	A3	cm 29,7x42
	100166	B2	cm 50x70
	100167	B1	cm 70x100

IGNIFUGO FRAME RESISTENTE AL FUOCO

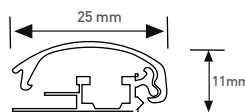


Cornice a scatto resistente al Fuoco Categoria B1. Realizzata in alluminio.
Grazie al sistema di chiusura a scatto (Clik-Clak)

/ Dettaglio prodotto

Struttura in alluminio
Larghezza profilo 25mm
Finitura Argento
Angolo Vivo 90°
Fondo in PS colore Grigio
Protezione in PVC

Sezione del profilo 25 mm



Accessori inclusi



- N. 4 Viti in acciaio 4x30 mm
- N. 4 Tasselli in plastica 6x30 mm

CODICE

ANGOLO VIVO	ANGOLO VIVO	F.TO	POSTER
	288401	A4	cm 21x29,7
	288402	A3	cm 29,7x42
	288406	B2	cm 50x70
	288407	B1	cm 70x100


WATER FRAME / Cornice a scatto



IGNIFUGO FRAME / Cornice a scatto



SECURITY FRAME | CON BLOCCO DI SICUREZZA



Cornice a scatto Security. Elegante, resistente e robusta. Profilo cornice 32mm in alluminio di alta qualità. Ignifugo e resistente alle intemperie Security frame è dotato di sistema anti-manomissione. Security frame è adatto per luoghi con transito di pubblico ad esempio metropolitane, ospedali ecc

/ Dettaglio prodotto

Uso Orizzontale e Verticale
Struttura in alluminio
Larghezza profilo 32 mm
Finitura Argento
Angolo Tondo Cromato o Vivo
Necessita del tool "Security level" per l'apertura della cornice

CODICE

SECURITY	FORMATO
101951	B1 70x100 mm

CODICE

SECURITY	FORMATO
101952	B0 100x140 mm

OPTIONAL

Kit di montaggio



Leva di sicurezza in plastica per Cornice a Scatto da 32 mm. Facile da usare facendo scorrere il profilo sotto il bordo della Cornice

NERO & ROSSO | CORNICE A SCATTO COLOR



Cornice a scatto con profilo colorato Nero Ral 9005 e Rosso Ral 3020 . Profilo cornice 25mm in alluminio .

/ Dettaglio prodotto

Alluminio 25 mm
Angolo vivo
Protezione PVC incluso
Complete di fori per applicazione a parete
Viti e tasselli inclusi
Formati Disponibili A4, A3, B2, B1

	CODICE	FORMATO	COLORE
●	288411	A4 21x29,7 cm	NERO
●	288412	A3 29,7x42 cm	NERO
●	288413	B2 50x70 cm	NERO
●	288414	B1 70x100 cm	NERO

	CODICE	FORMATO	COLORE
●	CSA4VR	A4 21x29,7 cm	ROSSO
●	CSA3VR	A3 29,7x42 cm	ROSSO
●	CSB2VR	B2 50x70 cm	ROSSO
●	CSB1VR	B1 70x100 cm	ROSSO

SECURITY FRAME / Cornice a scatto



NERO-ROSSO / Cornice a scatto



SUPERIOR FRAME | CORNICE RINFORZATA



Cornice a scatto superiore, rinforzata. Realizzata in alluminio con fondo in lamiera e protezione in PVC da 2 mm. Particolarmente adatte per supermercati, centri commerciali, stazioni, aeroporti, ecc.

/ Dettaglio prodotto

Usò Orizzontale e Verticale
Struttura in alluminio
Larghezza profilo 32 mm
Finitura Argento
Angolo Tondo Cromato
Fondo in lamiera metallica 0,5 mm
Protezione in PET lucido da 1mm



CODICE

ANGOLO TONDO	FORMATO	PROFILO
100582	B1 70x100 cm	32mm



Accessori inclusi

- N. 4 Viti in acciaio 4x30 mm
- N. 4 Tasselli in plastica 6x30 mm

MAGNETIC FRAME | CON FONDO MAGNETICO



Cornice a scatto con sfondo scrivibile in lamiera. Può essere usata come lavagna magnetica con calamite e pennarelli ad acqua (non inclusi).

/ Dettaglio prodotto

Usò Orizzontale e Verticale
Fondo magnetico scrivibile
Struttura in alluminio
Larghezza profilo 25 e 32 mm
Finitura Argento
Angolo Tondo cromato
Formato Disponibile B1
Imballo singolo



CODICE

ANGOLO TONDO	FORMATO	PROFILO
101859	B1 70x100 cm	25mm
101857	B1 70x100 cm	32mm



Accessori inclusi

- N. 4 Viti in acciaio 4x30 mm
- N. 4 Tasselli in plastica 6x30 mm

WINDOW FRAME | CORNICE DOPPIA PER VETRINA



Doppia cornice a scatto senza fondo. Si applica con biadesivo sulle due facciate della vetrata. Disponibile con profilo da 25 mm.

/ Dettaglio prodotto

Usò Orizzontale e Verticale
Struttura in alluminio
Larghezza profilo 25 mm
Finitura Argento
Protezione PVC antiriflesso
Angolo Tondo cromato
Formati Disponibili A4,A3, B2 e B1



CODICE

ANGOLO TONDO	FORMATO	PROFILO
100156	A4 21x29,7 cm	25mm
100157	43 29,7x42 cm	25mm
100158	B2 50x70 cm	25mm
100159	B1 70x100 cm	25mm

DOUBLE FRAME | CORNICE DOPPIA BIFACCIALE



Cornice a scatto bifacciale. Realizzata in alluminio. Utilizzo a sospensione. Possibilità di aggiungere più cornici una sotto l'altra, creando una composizione su cavo. Profili da 25 mm con angolo vivo.

/ Dettaglio prodotto

Cornice a scatto bifacciale
Struttura in alluminio
Larghezza profilo 25 mm
Finitura Argento
Protezione PVC antiriflesso
Angolo Vivo
Utilizzo a sospensione su cavo
Formati Disponibili A4,A3, B2, B1 e B0



CODICE

ANGOLO VIVO	FORMATO	PROFILO
100271	A4 21x29,7 cm	25mm
100168	43 29,7x42 cm	25mm
100169	B2 50x70 cm	25mm
100170	B1 70x100 cm	25mm
100272	B0 100x140 cm	25mm

INCLUSO KIT EASY CEILING



- n° 2 tiranti a soffitto Magic
- n° 2 cavi in acciaio lunghezza 3mt cad
- n° 2 ferma-cavo Wire

SUPERIOR FRAME / Cornice a scatto



MAGNETIC FRAME / Cornice a scatto



WINDOW FRAME / Cornice a scatto



DOUBLE FRAME / Cornice a scatto



MAGIC FRAME

CORNICI CON
CHIUSURA
MAGNETICA



Pratica cornice monoblocco. Realizzata in alluminio, fondo in polionda e cover in plastica trasparente con chiusura Magnetica. Può essere montata sia verticale che orizzontale. Sostituzione del messaggio facile e veloce.

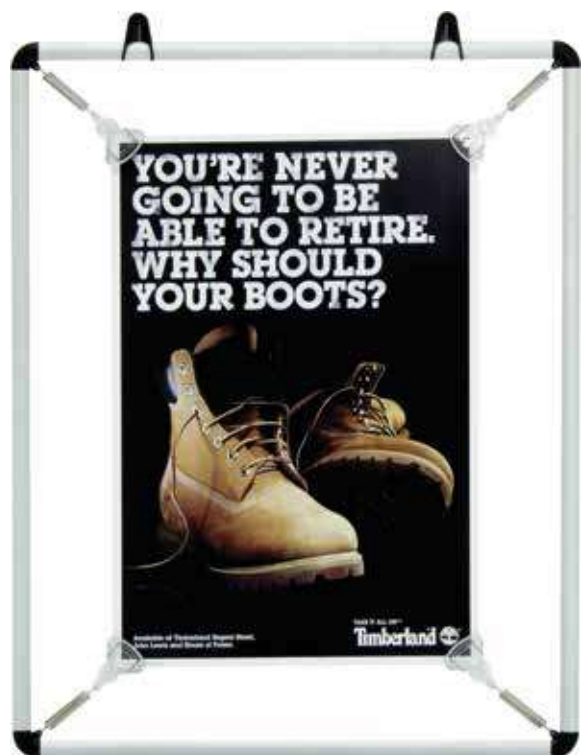
/ Dettaglio prodotto

Struttura in alluminio
Larghezza profilo 10 mm
Protezione Plastica Trasparente
Chiusura Magnetica
Fondo in Polionda
Formato Disponibile A5, A4 e A3
Imballo singolo

CODICE	FORMATO POSTER
100200	A5 14,8x21 cm
100201	A4 21x29,7 cm
100202	A3 42x29,7 cm

POSTER EASY

SISTEMA
PORTA POSTER



Sistema porta stampe composto da profili in alluminio con pinze in plastica e molle tensionatrici. Poster Easy si presenta come un'ottima soluzione per esporre foto e poster. Può essere utilizzato sia in verticale che in orizzontale. Viene fornito con ganci "Hanger" per il fissaggio a parete/soffitto. E' possibile fissare il Poster Easy anche su vetro aggiungendo le ventose "suker". Le pinze potrebbero rovinare la stampa.

/ Dettaglio prodotto

Uso Verticale e Orizzontale
Profili in Alluminio 10x7 mm colore argento
Angoli e pinze in Plastica
Molle tensionatrici in Acciaio
Ganci Hanger in Plastica
Formati Disponibili: A4, A3, A2, A1, B2 e B1
Fornito smontato

CODICE	FORMATO POSTER	ESTERNO
102631	A4 21x29,7 cm	31x39,7 cm
102632	A3 42x29,7 cm	52x39,7 cm
102635	A2 42x59,4 cm	60x80 cm
102636	A1 5,4x84 cm	80x100 cm
102633	B2 50x70 cm	60x80 cm
102634	B1 70x100 cm	80x110 cm

MAGIC FRAME / Cornice a scatto



POSTER EASY / Cornice a scatto



PORTA AVVISI & PORTA DEPLIANT DA PARETE



POSTERFIX | PORTA AVVISI TRASPARENTI



Sistema portavvisi trasparente, bifacciale, con chiusura magnetica. Può essere applicato su pareti, vetrate ed altre superfici lisce. Montato su targhe o pannelli per creare espositori. Grazie al particolare tipo di adesivo può essere staccato e riposizionato. Non necessita di attrezzi per il montaggio. Veloce sostituzione dell'inserto.

/Dettaglio prodotto

Materiale PVC antiriflesso, spessore 0,7 mm
Chiusura Magnetica
Bifacciale
Riposizionabile
A5 e A4 Orizzontale con bordi Neri
A3 Verticale con bordi Neri
A4 Verticale con bordi Neri, Bianchi, Blu, Rossi, Gialli, Verdi e Grigi.
Anche con bordi personalizzati

A5

	CODICE	FORMATO	ORIENTAMENTO	COLORI
●	PFIXA5ONE	A5 14,8x21cm	ORIZZONTALE	NERO

A4

	CODICE	FORMATO	ORIENTAMENTO	COLORI
●	PFIXA4ONE	A4 21x29,7 cm	ORIZZONTALE	NERO
●	PFIXA4VBL	A4 21x29,7 cm	VERTICALE	BLU
●	PFIXA4VGI	A4 21x29,7 cm	VERTICALE	GIALLO
●	PFIXA4VGR	A4 21x29,7 cm	VERTICALE	GRIGIO
●	PFIXA4VNE	A4 21x29,7 cm	VERTICALE	NERO
●	PFIXA4VRO	A4 21x29,7 cm	VERTICALE	ROSSO
●	PFIXA4VVE	A4 21x29,7 cm	VERTICALE	VERDE
○	PFIXA4VBI	A4 21x29,7 cm	VERTICALE	BIANCO

A3

	CODICE	FORMATO	ORIENTAMENTO	COLORI
●	PFIXA3VNE	A3 29,7x42cm	VERTICALE	NERO




FACTORY | PORTA AVVISI MAGNETICO



Tasca porta comunicazione. Realizzata in PET flessibile e leggero. Grazie alle bande magnetiche sul retro può essere fissata sulle superfici ferrose. Ideale per l'utilizzo in industrie e su macchinari. Non necessita di attrezzi per il montaggio. Veloce sostituzione del messaggio.

/Dettaglio prodotto

Materiale PET antiriflesso, spessore 0,4 mm
Bande Magnetiche sul retro
Formato A4
Verticale e Orizzontale



CODICE

VERTICALE	FORMATO
106677	A4 21x29,7cm

CODICE

ORIZZONTALE	FORMATO
106678	A4 21x29,7cm

DISPLACE | PORTA AVVISI RIPOSIZIONABILE



Sistema portavvisi trasparente, bifacciale. Grazie al particolare tipo di adesivo removibile può essere aperto e richiuso in continuazione, inoltre permette di staccarlo e riposizionarlo. Non necessita di attrezzi per il montaggio. Veloce sostituzione del messaggio.

/Dettaglio prodotto

Materiale PVC antiriflesso, spessore 0,3 mm
Chiusura adesiva
Bifacciale
Formato A4
Verticale e Orizzontale



CODICE

VERTICALE	FORMATO
106054/C	A4 21x29,7cm


GLASS | PORTA AVVISI TRASPARENTE



Utilizzato come porta comunicazione. Grazie alla trasparenza può essere letto da entrambi i lati. Montaggio con biadesivo (incluso). Ideale per uffici, aziende e luoghi pubblici in genere. Non necessita di attrezzi per il montaggio. Veloce sostituzione del messaggio.

/Dettaglio prodotto

Realizzato in policarbonato trasparente, Antigraffio, Antiurto.
Bifacciale
Formato A5 e A4
Verticale e Orizzontale
Biadesivo 3M trasparente incluso



CODICE

VERTICALE	FORMATO
106243	A5 14,8x21cm
106245	A4 21x29,7cm

CODICE

ORIZZONTALE	FORMATO
106244	A5 14,8x21cm
106246	A4 21x29,7cm



REVOLT | SISTEMA PORTA AVVISI



Sistema porta comunicazione composto da tasche in acrilico trasparente e fissaggi in alluminio. Montaggio su parete o su pannello. Ideale per uffici, attività commerciali industrie e tanto altro. Veloce sostituzione del messaggio.

/ Dettaglio prodotto

Tasca in Acrilico Colato, spessore 3mm
 Formato A4 Verticale e Orizzontale
 Formato 2xA4 Verticale
 Fissaggi in Alluminio, Ø 19x36 mm (4 pz.) Inclusi.
 Distanza dalla parete 31 mm



CODICE	
VERTICALE	FORMATO
104290	A4 21X29,7 cm
104292	2XA4 21X29,7 cm
CODICE	
ORIZZONTALE	FORMATO
104291	A4 21X29,7 cm

MONO | SISTEMA PORTA AVVISI



Sistema porta comunicazione e segnaletica composto da tasche in acrilico trasparente con aletta superiore e fissaggi Anti-manomissione. Ideale per uffici, negozi, industrie, centri commerciali e tanto altro. Veloce sostituzione dell'inserto.

/ Dettaglio prodotto

Tasca in acrilico colato, spessore 3 mm
 Formato A4 Verticale
 Fissaggi Anti-manomissione in alluminio, Ø14 mm (2pz)

/ Inclusi :

Viti Torx in Acciaio Zincato 4x30 mm ASSY® 3.0 WURTH®
 Tasselli in Nylon con bordino 6x30 mm WURTH®



CODICE	FORMATO
104297	A4 21X29,7 cm

BANDIERA | PORTA AVVISI A BANDIERA



Sistema espositivo a bandiera. Composto da tasche in acrilico trasparente con fissaggio laterale in alluminio. Ideale per avvisi e materiale informativo. L'inserto si sostituisce con facilità.

/ Dettaglio prodotto

Tasca in Acrilico Colato, spessore 3 mm
 Formato A5, A4 e A3 Verticale
 Fissaggi in Alluminio, GRIP



CODICE	FORMATO
104821	A5 14,8X21 cm
104822	A4 21X29,7 cm
104823	A3 29,7X42 cm

DUAL | SISTEMA ESPOSITIVO SU PANNELLO



Sistema porta avvisi. Composto da pannellino in acrilico trasparente, fissaggi laterale in alluminio e tasca porta inserto a chiusura magnetica. Ideale per avvisi e materiale informativo. Sostituzione dell'inserto semplice e veloce

/ Dettaglio prodotto

Pannello in Acrilico Colato, spessore 5 mm
 Fissaggi in Alluminio, GRIP
 Tasca a chiusura magnetica A4, POSTER FIX



CODICE	FORMATO
104841	A4 21X29,7 cm
104842	2XA4 21X29,7 cm

SNAPPY | PROFILI PORTA POSTER



Snappy, coppia di profili porta poster in alluminio. Ideale per esporre poster di qualsiasi altezza. Il semplice meccanismo a scatto consente di cambiare il messaggio in pochissimi istanti. La gomma antiscivolo interna garantisce la tenuta per stampe a basso spessore. Viene fornito con ganci "Hanger" scorrevoli per il fissaggio a parete/soffitto. E' possibile l'installazione anche su vetro aggiungendo le ventose "Suker"



SU RICHIESTA KIT EASY CELING



n° 2 tiranti a soffitto Magic
n° 2 cavi in acciaio lunghezza
3mt cad
n° 2 ferma-cavo Wire

cod. 102654 ~ KIT EASY CELING

/ Dettaglio prodotto

Sistema di chiusura a Scatto (Clik-Clak)
Profili a Scatto in alluminio da 25 mm col. argento
Tappi laterali e ganci Hanger in Plastica inclusi
Tante dimensioni disponibili
Si consiglia l'utilizzo di stampe poco spesse

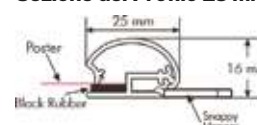
kit fornito già montato (coppia)

CODICE KIT	POSTER	ESTERNO
102661	21cm	21,6cm
102662	30cm	30,6cm
102663	42cm	42,6cm
102641	50cm	50,6cm
102642	60cm	60,6cm
102643	70cm	70,6cm

CODICE KIT	POSTER	ESTERNO
102644	80cm	80,6mm
102664	85mm	85,6mm
102645	100mm	100,6mm
102665	120mm	120,6mm
102666	150mm	150,6mm



Sezione del Profilo 25 mm




* SU RICHIESTA DISPONIBILE MISURE SUPERIORI - MAX. 3mt.

CLAMP | PROFILI PORTA POSTER



Clamp, coppia di profili porta poster. Realizzati in alluminio anodizzato. Il poster è trattenuto dalla pressione dei profili. Maggiore è lo spessore del poster e maggiore è la resistenza alla chiusura. Ideale per esporre banner e striscioni. I ganci "Hanger" scorrevoli permettono una facile installazione a parete/soffitto. E' possibile l'installazione anche su vetro aggiungendo le ventose "Suker".



SU RICHIESTA KIT EASY CELING



n° 2 tiranti a soffitto Magic
n° 2 cavi in acciaio lunghezza
3mt cad
n° 2 ferma-cavo Wire

cod. 102654 ~ KIT EASY CELING

/ Dettaglio prodotto

Sistema di chiusura a Pressione (incastro)
Profili in alluminio da 30 mm col. argento
Tappi laterali in plastica inclusi
Ganci Hanger in Plastica
Tante dimensioni disponibili
Per stampe con spessore da 50 a 500 micron

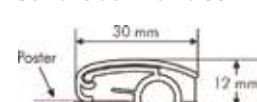
kit fornito già montato (coppia)

CODICE KIT	POSTER	ESTERNO
102667	21mm	21,6mm
102668	30mm	30,6mm
102669	42mm	42,6mm
102670	50mm	50,6mm
102671	60mm	60,6mm
102647	70mm	70,6mm

CODICE KIT	POSTER	ESTERNO
102672	80mm	80,6mm
102673	85mm	85,6mm
102648	100mm	100,6mm
102674	120mm	120,6mm
102660	150mm	150,6mm



Sezione del Profilo 30 mm



* SU RICHIESTA DISPONIBILE MISURE SUPERIORI - MAX. 3mt.

27

PORTA AVVISI
DA PARETE

SNAPPY / Profili porta poster



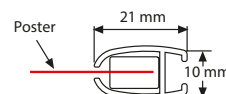

CLAMP / Profili porta poster



POSTER FAST | PROFILI PORTA POSTER



Coppia di profili porta poster in alluminio. Il poster si installa velocemente utilizzando i supporti in plastica reggistampa che si inseriscono nel binario del profilo. Ideale per negozi, supermercati, vetrine, ecc. Utilizzo sia monofacciale che bifacciale. Fornito con i ganci "Hanger" scorrevoli per il fissaggio a parete/soffitto. E' possibile l'installazione anche su vetro aggiungendo le ventose "Suker".



/ Dettaglio prodotto

Inserimento scorrevole del Poster
 Profili in alluminio da 21 mm colore argento
 Supporti reggistampa inclusi nei profili
 Tappi laterali e ganci Hanger in Plastica inclusi
 Tante dimensioni disponibili
 Per stampe con spessore da 100 a 500 micron
kit fornito già montato (coppia)

CODICE	POSTER	ESTERNO
100180	70 cm	70,5cm
100181	85 cm	85,5cm
100182	100 cm	100,5cm
100183	120 cm	120,5cm

FAST RAIL | PROFILO PORTA COMUNICAZIONE



Binario porta avvisi che consente di sostituire l'inserito in modo facile ed immediato. Non bisogna aprire o smontare nulla, basta inserire i messaggi dal basso che vengono trattenuti da una serie di rulli in plastica, contenuti nel binario. La soluzione ideale per sale riunioni, uffici, segreterie, cucine di ristoranti, ecc. Completo di tappi, profili copriforo, biadesivo sul retro.



/ Dettaglio prodotto

Sistema reggistampa a rulli
 Tappi inclusi
 Profili copriforo inclusi
 Biadesivo sul retro incluso
 Fissaggio a parete
 Sostituzione immediata dell'inserito

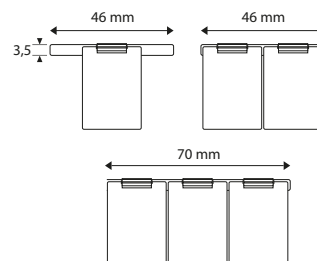


CODICE	FORMATO
100184	31 cm
100185	50 cm
100186	88 cm
100187	100 cm

CLIP | PORTA AVVISI MAGNETICO



Sistema porta avvisi e materiale informativo con Clip. Fondo in acciaio e Clip in alluminio. Barre di supporto in acciaio verniciate a polvere. Sulla parte posteriore della Clip sono presenti dei magneti che permettono il fissaggio alla barra di supporto. Le superfici lisce permettono una facile pulizia. Ideali per ambienti come sanità, uffici, ristoranti, ecc.



/ Dettaglio prodotto

Porta avvisi in acciaio, Formato A4 con Clip
 Aggancio Magnetico con barre
 Barre di supporto in acciaio con biadesivo incluso
 Soluzioni Disponibili: 1xA4, 2xA4, 3xA4
 Fissaggio a parete
 Rapida sostituzione del messaggio

CODICE	FORMATO
100264	A4 21X29,7 cm
100265	2XA4 21X29,7 cm
100266	3XA4 21X29,7 cm


POSTER FAST / Profili porta poster



FAST RAIL / Profili porta poster



CLIP / Profili porta poster



STENA | PORTA DEPLIANT DA PARETE



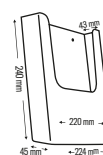
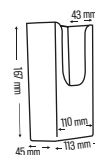
Portadepliant da Parete. Realizzati in acrilico colato trasparente. Adatti anche per il montaggio su pannelli o strutture autoportanti. Disponibili 3 soluzioni

/ Dettaglio prodotto

Materiale PS

Fornati disponibili 1/3 di A4, A5 e A4

Montaggio anche su pannelli, pali e strutture



CODICE	FORMATO
106211	1/3 A4 10x21
106212	A5 14,8x21
106213	A4 21x29,7

OUTDOOR | PORTADEPLIANT DA ESTERNO



taymar

Completamente trasparente, ideale per depliant e brochure. Realizzato in acrilico trasparente. Dotato di coperchio di chiusura per impermeabilizzare i vostri depliant. Made in EU

/ Dettaglio prodotto

Materiale acrilico trasparente

Fornati disponibili 1/3 di A4, A5, A4

Chiusura impermeabile



Porta Biglietti da visita



CODICE
106050



CODICE	FORMATO
106051	1/3 A4 10x21
106052	A5 10x21
106053	A4 21x30

PORTA AVVISI & PORTA DEPLIANT DA BANCO



VERTICAL T | PORTA AVVISI BI-FACCIALE



Porta avvisi da banco completamente trasparenti. Sistema bifacciale che permette la lettura da ambo i lati. L'inserto si inserisce con facilità sia dai lati che dal fondo porta avvisi.

/ Dettaglio prodotto

Materiale PS trasparente
Taglio Lucido
Bifacciale
Vari formati disponibili



CODICE	FORMATO
106219	A8+ 54x85 mm
106220	A7 74x105 mm
106218	A6 105x148 mm
106222	A5 148x210 mm
106223	A4 210x297 mm
106221	1/3 A4 105x210 mm
106225	A3 297x420 mm



CODICE	FORMATO
106224	A4 297x420 mm
106226	A3 210x297 mm

ANGLED | PORTA AVVISI MONO FACCIALE



Porta avvisi inclinati da banco, completamente trasparenti. Particolarmente adatti per esporre offerte, menù, listini prezzi in vetrina o su tavoli e banconi. L'inserto si inserisce con facilità dai lati della porta avvisi.

/ Dettaglio prodotto

Materiale PS trasparente
Taglio Lucido
Inclinato monofacciale
Vari formati disponibili



CODICE	FORMATO
106230	A6 105x148 mm
106232	A5 148x210 mm
106233	A4 210x297 mm
106231	1/3 A4 105x210 mm
106234	A3 297x420 mm

PRICE | PORTA PREZZI COMUNICAZIONE

Porta avvisi inclinati da banco. Realizzati in PS trasparente. Ideali come porta nome, porta prezzi e segnaposti. L'inserto può essere realizzato con una comune stampante e si può sostituire quando si vuole. Inserto in carta NON incluso.

/ Dettaglio prodotto

Materiale PS trasparente
Spessore 1,5 mm
Taglio Lucido
Inclinato monofacciale
Vari formati disponibili
Inserto in carta NON incluso



CODICE	MISURE
106511	210x76 mm
106512	150x100 mm
106514	105x75 mm
106515	100x65 mm
106516	83x55 mm



DESK LABEL | CAVALIERE BI-FACCIALE

Cavaliere/segnaposto realizzato in PS trasparente. Grazie alla sua forma speciale la stampa all'interno del cavaliere può essere realizzata con una comune stampante e si può sostituire quando si vuole. Inserto in carta NON incluso.

/ Dettaglio prodotto

Materiale PS trasparente
Spessore 1,5 mm
Taglio Lucido
Bifacciale
Vari formati disponibili
Inserto in carta NON incluso



CODICE	MISURE
106501	250x80 mm
106502	200x100 mm
106503	200x76 mm
106504	180x61 mm
106505	150x60 mm
106506	120x55 mm
106507	55x55 mm



SAUNA | PORTA AVVISI CON BASE IN QUERCIA



Porta avvisi verticale da banco, completamente trasparente con base in legno di quercia. Sistema bifacciale che permette la lettura da ambo i lati. Concepito per l'utilizzo in location più raffinate.

L'inserto si inserisce con facilità dai lati del porta avvisi.

/ Dettaglio prodotto

- Base in legno di Quercia
- Tasca in PMMA trasparente
- Taglio lucido
- Spessore 1,5 mm
- Bifacciale
- Formati disponibili A6, A5 e A4



CODICE	FORMATO
106261	A6 105x148 mm
106262	A5 148x210 mm
106263	A4 210x297 mm

TABLE TOP | LAVAGNA DA BANCO



Lavagna autoportante da banco con struttura in legno. Scrivibile, bifaccia.

/ Dettaglio prodotto

- Realizzato in legno
- Fondo scrivibile
- Disponibili 2 formati : A5, A4



CODICE	FORMATO
103621	A5 15x21 cm
103621	A4 21x30 cm

MULTIPLE | PORTA AVVISI MULTIPLO

Porta avvisi da banco multiplo con sistema ad anelli. Tasche portafoglio in plastica trasparente, adatte come porta menù.

/ Dettaglio prodotto

- Realizzato in PMMA trasparente
- Taglio Lucido
- Sistema ad anelli
- 6 Tasche portafoglio A5
- Bifacciale



CODICE	FORMATO
106242	6* A5 14,8x21 mm

SLIDE IN FRAME | PORTA AVVISI ALLUMINIO

Il messaggio si inserisce lateralmente in modo "Slide in". Uso interno ed esterno. Ideale per scrivanie, banconi, fuoriporta, ecc.

/ Dettaglio prodotto

- Cornice Bifacciale da banco e parete
- Profilo in Alluminio 25 mm col. Argento
- Angolo vivo
- Protezione PET
- Sostituzione del messaggio "Slide In"
- Orientamento Verticale e Orizzontale
- Dimensioni disponibili A4 e A3
- Biadesivo alla base incluso



A4	CODICE	FORMATO	ORIENTAMENTO
	100171	A4 21x29,7 cm	VERTICALE
	100173	A4 21x29,7 cm	ORIZZONTALE

A3	CODICE	FORMATO	ORIENTAMENTO
	100172	A3 29,7x42 cm	VERTICALE
	100174	A3 29,7x42 cm	ORIZZONTALE

AUTOFIX | SISTEMA ESPOSITIVO CON PIEDINI



Sistema espositivo da banco.
Composto da pannello in acrilico trasparente con piedini in alluminio e tasca a chiusura magnetica.
Ideale per avvisi e materiali informativi.
Sostituzione dell'inserto facile e veloce.

/ Dettaglio prodotto

Pannello in acrilico colato
25x37,5 Spessore 5 mm
Piedini in Alluminio 77x7 mm
Tasca a chiusura magnetica A4
Bordo tasca personalizzato SU RICHIESTA



CODICE	FORMATO
105102	A4 210x297 mm

ESCLUSIVO | PORTA AVVISI CON PIEDINI



Porta avvisi da banco.
Composto da tasca in acrilico trasparente con piedini in alluminio. Ideale in alberghi, uffici, ristoranti e punti vendita.
Sostituzione dell'inserto facile e veloce.

/ Dettaglio prodotto

Tasca in acrilico colato, spessore 3 mm
Formati disponibili A5 e A4
Piedini in Alluminio 77x7 mm



CODICE	FORMATO
104831	A5 148x210 mm
104832	A4 210x297 mm

PRISMA | PORTA AVVISI 3 FACCIAE

Porta avvisi da banco a 3 facciate. Realizzato in PMMA trasparente. Adatto anche per menù da tavolo o portaprezzi per vetrine e banconi. Gli inserti possono essere realizzati con una comune stampante ed essere sostituiti con facilità.

/ Dettaglio prodotto

Materiale PMMA
Taglio Lucido
3 Facciate
Formato 1/3 di A4 (10,5x21 cm)



CODICE	FORMATO
106241	3*1/3 A4 10x21 cm

MAGNETIC | PORTA PREZZI MAGNETICO



Porta avvisi da banco eleganti e di alto impatto visivo. Composti da 2 lastre di PMMA trasparenti. Nei 4 angoli sono presenti delle piccole calamiti per la chiusura magnetica. Particolarmente indicati come espositori da banco e portaprezzi da vetrina

/ Dettaglio prodotto

Uso Orizzontale e Verticale
Materiale PMMA
Trasparente
Taglio Lucido
Chiusura Magnetica
3 Dimensioni disponibili



CODICE	FORMATO
106251	A6 11x14,8 cm
106252	B6 12,2x17,3 cm
106253	A5 14,8x19,8 cm

PLATO | TARGA LUMINOSA DA BANCO

Sistema porta targa luminosa da banco.
Composto da basetta in acrilico con fissaggio in alluminio con luci LED e targa in acrilico trasparente. Soluzione ad alto impatto visivo. Per utilizzo su banco di reception di hotel e uffici, negozi, bar e ristoranti.
Disponibile anche senza luce LED

/ Dettaglio prodotto

Targa in Acrilico Colato, spessore 5 mm
Fissaggio in Alluminio 25x25x120 mm con luci LED e Cavo incluso
Basetta in acrilico, spessore 3mm
Formati disponibili A5, A4 e A3



CODICE	FORMATO
104851	A5 148x210 mm
104852	A4 210x297 mm
104853	A3 297x420 mm

PLATO POSTER | PORTA AVVISO DA BANCO



Sistema porta avvisi da banco.
Composto da basetta in acrilico con fissaggio in alluminio, pannellino in acrilico trasparente e tasca porta inserto a chiusura magnetica. Per utilizzo su banco di reception di hotel e uffici, negozi, bar e ristoranti.

/ Dettaglio prodotto

Pannello in Acrilico Colato
Fissaggio in Alluminio 25x25x120 mm con luci LED e Cavo incluso
Basetta in acrilico, spessore 3mm
Tasca a chiusura Magnetica A5 e A4
Bordi tasca personalizzata su RICHIESTA



CODICE	FORMATO
104871	A5 148x210 mm
104872	A4 210x297 mm

MINI X | X-BANNER DA TAVOLO

Realizzato in Plastica
Aste elastiche con ganci e raccordo centrale
2 Formati disponibili

Stampa e supporto per la stampa
NON INCLUSI

	CODICE	FORMATO	PIEDINI
①	100096	A4 29x29,7 cm	CROMO
②	100095	A3 23x41 cm	AZZURRO



ROLLY | ROLL UP MINI

Cassonetto e asta superiore in Alluminio
Profili laterali in plastica cromata a goccia
Autoavvolgente
Montaggio con biadesivo incluso
2 Formati disponibili A4 e A3

Confezionati singolarmente
Stampa e supporto per la stampa
NON INCLUSI

CODICE	FORMATO
104321	A4 29x29,7 cm
104322	A3 23x41 cm

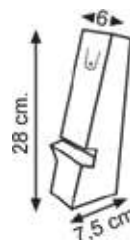


PEG | PIEDINO IN CARTONE

Piedino portapanello realizzato in Cartone
Per espositore da banco e da terra
Formati disponibili : H 28 cm

Pannello, stampa e supporto per la stampa
NON INCLUSI

CODICE	FORMATO
104303	S 28 cm



MICRA | BANDIERA DA TAVOLO

Supporto per bandiera da tavolo
Asta in fibra di vetro Ø 0,6/0,2 x H. 81cm
Base Cromata Ø 9 x H. 1cm
Per bandiera a goccia e vela

Stampa e supporto per la stampa
NON INCLUSI

CODICE
105600



VEXILLO | SUPPORTO PER GAGLIARDETO

Supporto per gagliardeto da tavolo
Asta Cromata Ø 6 mm - H. 43cm
Base Cromata Ø 9,5 cm

Stampa e supporto per la stampa
NON INCLUSI

CODICE
105601




LECTERIO | LEGGIO DA BANCO CON ANELLI



Leggio da banco con anelli. Realizzato in PMMA trasparente. Design semplice ed elegante. Ideale per presentare menù o cataloghi. Da utilizzare in hotel, ristoranti, centri congressi, negozi, studi medici.

/ Dettaglio prodotto

Materiale PMMA, spessore 3 mm
Taglio lucido
Formato 2xA4 Verticale
Dimensioni 50x31x18 cm
Sistema centrale ad anelli.



CODICE	FORMATO
106532	2xA4

URNA | CONTENITORE PORTA CARD



Contenitore realizzato in PMMA. Durevole e leggero. Ideale come porta card o biglietti da visita, per votazioni o come cassetta suggerimenti. Dotato di feritoia sulla parte alta per l'inserimento della card. Chiusura di sicurezza con serratura.

/ Dettaglio prodotto

Materiale PMMA, spessore 3 mm
Taglio lucido
Feritoia sulla parte superiore
Chiusura con serratura
2 Chiavi incluse
Dimensioni disponibili 15 e 25 cm
Finitura trasparente e sabbiata



CODICE	FORMATO
106661	15x15x15 cm
106663	25x25x25 cm

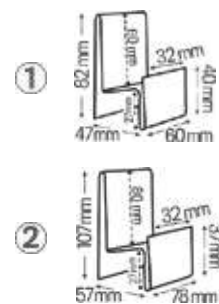
CODICE	FORMATO
106662	15x15x15 cm
106664	25x25x25 cm

PHONE HOLDER | ESPOSITORE SMARTPHONE

Espositore per Smartphone con portaprezzo. Realizzato in PMMA trasparente. Ideale per l'esposizione sui banconi o tavoli nei punti vendita.

/ Dettaglio prodotto

Materiale PMMA spess. 2 mm
Completamente trasparente
Dotato di portaprezzo
2 Dimensioni disponibili



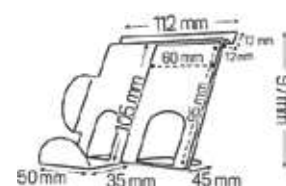
	CODICE	MISURE
①	106530	60x 82 mm
②	106528	78x107 mm

PHONE HOLDER | ESPOSITORE SMARTPHONE Big

Espositore per Smartphone con portaprezzo. Realizzato in PMMA trasparente. Ideale per l'esposizione sui banconi o tavoli e pannello dogato nei punti vendita.

/ Dettaglio prodotto

Materiale PMMA spess. 2 mm
Completamente trasparente
Dotato di tasca laterale portaprezzo
Adatto per pannello dogato



CODICE	MISURE
106529	112 x 97 mm

TARGETA | PORTA BIGLIETTI DA VISITA

Porta biglietti da visita. Realizzati in acrilico. Ideali per negozi, uffici, locali commerciali, fiere. Utilizzo su tavoli promozionali e banconi. Disponibili diverse soluzioni.



/ Dettaglio prodotto

Materiale acrilico
Taglio lucido
Tasca singola e multitasca
Orizzontale e Verticale
Trasparenti e colorati traslucidi

① CODICE

4 TASCA ORIZZONTALE	COLORE
<input type="radio"/> 106142	TRASPARENTE

② CODICE

1 TASCA VERTICALE	COLORE
<input type="radio"/> 106132	TRASPARENTE

CODICE

2 TASCA VERTICALE	COLORE
<input type="radio"/> 106141	TRASPARENTE

③ CODICE

1 TASCA ORIZZONTALE	COLORE
<input type="radio"/> 106122	TRASPARENTE
<input type="radio"/> 106123	ARANCIONE
<input type="radio"/> 106124	ACQUAMARINA
<input type="radio"/> 106125	MAGENTA
<input type="radio"/> 106126	VERDE
<input type="radio"/> 106127	BLU ELETTRICO

DEPLIX 1/3 A4 | PORTA DEPLIANT DA BANCO



Porta depliant da banco. Realizzati in acrilico. Ideali per negozi, uffici, locali commerciali, fiere. Utilizzo consigliato su tavoli promozionali e banconi. Disponibili diverse soluzioni.

/ Dettaglio prodotto

Formato 1/3 A4 (10.5x21 cm)
Materiale acrilico
Taglio lucido
Tasca singola e multitasca
Trasparenti e colorati traslucidi



CODICE

1 TASCA VERTICALE	COLORE
<input type="radio"/> 106152	TRASPARENTE
<input type="radio"/> 106153	ARANCIONE
<input type="radio"/> 106154	ACQUAMARINA
<input type="radio"/> 106155	MAGENTA
<input type="radio"/> 106156	VERDE
<input type="radio"/> 106157	BLU ELETTRICO

CODICE

2 TASCHE VERTICALE	COLORE
<input type="radio"/> 106163	TRASPARENTE

CODICE

4 TASCHE VERTICALE	COLORE
<input type="radio"/> 106165	TRASPARENTE

DEPLIX A5 | PORTA DEPLIANT DA BANCO



Porta depliant da banco. Realizzati in acrilico. Ideali per negozi, uffici, locali commerciali, fiere. Utilizzo consigliato su tavoli promozionali e banconi. Disponibili diverse soluzioni.

/ Dettaglio prodotto

Formato A5 (14.8x21 cm)
Materiale acrilico
Taglio lucido
Tasca singola e multitasca
Trasparenti e colorati traslucidi



CODICE

1 TASCA VERTICALE	COLORE
<input type="radio"/> 106172	TRASPARENTE
<input type="radio"/> 106173	ARANCIONE
<input type="radio"/> 106174	ACQUAMARINA
<input type="radio"/> 106175	MAGENTA
<input type="radio"/> 106176	VERDE
<input type="radio"/> 106177	BLU ELETTRICO

CODICE

4 TASCHE VERTICALE	COLORE
<input type="radio"/> 106184	TRASPARENTE

CODICE

1 TASCHE ORIZZONTALE	COLORE
<input type="radio"/> 106192	TRASPARENTE

DEPLIX A4 | PORTA DEPLIANT DA BANCO



Porta depliant da banco. Realizzati in acrilico. Ideali per negozi, uffici, locali commerciali, fiere. Utilizzo consigliato su tavoli promozionali e banconi. Disponibili diverse soluzioni.

/ Dettaglio prodotto

Formato A4 (21x29,7 cm)
Materiale acrilico
Taglio lucido
Tasca singola e multitasca
Trasparenti e colorati traslucidi



CODICE

1 TASCA VERTICALE	COLORE
<input type="radio"/> 106185	TRASPARENTE
<input type="radio"/> 106193	ARANCIONE
<input type="radio"/> 106194	ACQUAMARINA
<input type="radio"/> 106195	MAGENTA
<input type="radio"/> 106196	VERDE
<input type="radio"/> 106197	BLU ELETTRICO

CODICE

3 TASCHE VERTICALE	COLORE
<input type="radio"/> 106203	TRASPARENTE

CODICE

4 TASCHE VERTICALE	COLORE
<input type="radio"/> 106204	TRASPARENTE

PORTA AVVISI & PORTA DEPLIANT DA PAVIMENTO



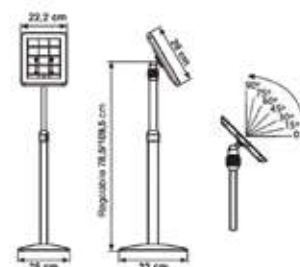
PADDY | PORTA TABLET DA PAVIMENTO



Porta tablet da pavimento. Struttura in alluminio ad altezza regolabile e cornice porta tablet in plastica. Il supporto ruota di 90° e permette di collocare il tablet sia in Verticale che in Orizzontale. Chiusura con chiave di sicurezza.

/Dettaglio prodotto

Struttura in Alluminio
Altezza regolabile 78,5/109,5 cm
Base 25x33 cm
Porta tablet in plastica nera
Per tablet da 9,7" a 10.1" (non incluso)
Rotazione di 90°
Verticale e orizzontale
Chiusura con chiave di sicurezza



CODICE
100143

INSIDE | LEGGIO AUTOPORTANTE



Struttura da pavimento, costituita da montante in alluminio, base in acciaio con leggio in PMMA trasparente. Ideale per hotel, centri congresso, scuole, auditorium.

/Dettaglio prodotto

Leggio in PMMA trasparente
Formato 2x4 - spessore 3 mm
Montante Alluminio Anodizzato 6063 T5
Altezza 110 cm - dim. 5x2,5 cm - Peso 0,95 Kg
Base Acciaio Verniciato a Polvere RAL 7001
Ø 30 cm - Spessore 6 mm - Peso 3,2 Kg
Viti Testa Piatta WÜRTH®



CODICE
104411

COMUNICA | LEGGIO AUTOPORTANTE



Leggio autoportante, composto da montante in alluminio, base in acciaio, pannello in acrilico trasparente e tasca porta inserto a chiusura automatica. Adatto per esporre materiale informativo e comunicazione in genere.

/Dettaglio prodotto

Pannello in Acrilico trasparente spessore 5 mm
Tasca porta avvisi a chiusura magnetica f.to A4
Bordi tasca personalizzati SU RICHIESTA
Montante Alluminio Anodizzato 6063 T5
Altezza 110 cm - dim. 5x2,5 cm - Peso 0,95 Kg
Base Acciaio Verniciato a Polvere RAL 7001
Ø 30 cm - Spessore 6 mm - Peso 3,2 Kg
Viti Testa Piatta WÜRTH®



CODICE
119651

READING | A4 A3



/Dettaglio prodotto

Cornice a scatto

Profilo in Alluminio 25 mm, colore Argento
Angolo tondo Cromato
Sistema di chiusura Klik-Clak
Protezione PVC antiriflesso
Viti Testa Piatta WURTH®

Montante:

Alluminio Anodizzato 6063 T5
Altezza 110 cm - dim. 5x2,5 cm
Peso 0,95 Kg

Base:

Acciaio Verniciato a Polvere RAL 7001
Ø 30 cm
Spessore 6 mm
Peso 3,2 kg



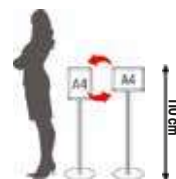
VERTICALE/ORIZZONTALE



ANGOLO TONDO



READING PROFILE



BULLONERIA



WURTH

CODICE	FOTMATO	PESO
104423	A4 21x29,7 cm	4,8 Kg
104424	A3 29,7x42 cm	5,1 Kg

SPOT | A4



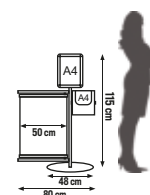
Struttura espositiva autoportante con cornice a scatto A4, porta depliant laterale e supporto porta banner.

/Dettaglio prodotto

Cornice a scatto A4
Profilo in Alluminio 25 mm, colore Argento
Angolo tondo Cromato
Protezione PVC antiriflesso
Portadepliant "Laterale" A4
Acrilico Colato Trasparente 2 mm
Supporto in alluminio col. argento 25 cm
Porta Banner Laterale 50 cm
Alluminio col. argento
Montante Alluminio Anodizzato 6063 T5
Altezza 100 cm - dim. 5x2,5 cm - Peso 0,85 Kg
Base Acciaio Verniciato a Polvere RAL 7001
Ø 48 cm - Spessore 6 mm - Peso 8,5 Kg
Viti Testa Piatta WURTH®



VERTICALE/ORIZZONTALE



BULLONERIA



WURTH

CODICE
119652

DOPPIO | A4



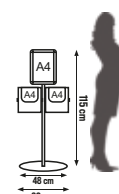
Struttura espositiva autoportante con cornice a scatto A4 e due porta depliant laterali. Ideale per punti vendita, fiere, hotel, uffici pubblici e privati.

/Dettaglio prodotto

Cornice a scatto A4
Profilo in Alluminio 25 mm, colore Argento
Angolo tondo Cromato
Protezione PVC antiriflesso
Portadepliant "Laterale" A4
Acrilico Colato Trasparente 2 mm
Supporto in alluminio col. argento 25 cm
Montante Alluminio Anodizzato 6063 T5
Altezza 100 cm - dim. 5x2,5 cm - Peso 0,85 Kg
Base Acciaio Verniciato a Polvere RAL 7001
Ø 48 cm - Spessore 6 mm - Peso 8,5 Kg
Viti Testa Piatta WURTH®



VERTICALE/ORIZZONTALE



BULLONERIA



WURTH

CODICE
119653

CONGRESSO | A4



Struttura espositiva autoportante con cornice a scatto A4 e due porta depliant A4 inclinati a 45°. Ideale per punti vendita, fiere, hotel, uffici pubblici e privati.

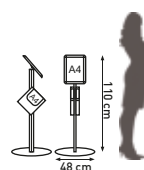
/Dettaglio prodotto

Cornice a scatto A4
Profilo in Alluminio 25 mm, colore Argento
Angolo tondo Cromato
Protezione PVC antiriflesso
Portadepliant "X230" A4 inclinato a 45°
Acrilico Colato Trasparente 2 mm
Montante Alluminio Anodizzato 6063 T5
Altezza 100 cm - dim. 5x2,5 cm - Peso 0,85 Kg
Base in Acciaio Verniciato a Polvere RAL 7001
Ø 48 cm - Spessore 6 mm - Peso 8,5 Kg
Viti Testa Piatta WURTH®

CODICE
119654



VERTICALE/ORIZZONTALE



BULLONERIA



SHOPPER | A4



Sistema porta shoppers autoportante. Cornice a scatto A4 e due barre porta shopper laterali. Ideale per punti vendita, fiere, hotel, uffici pubblici e privati.

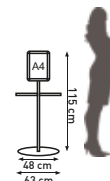
/Dettaglio prodotto

Cornice a scatto A4
Profilo in Alluminio 25 mm, colore Argento
Angolo tondo Cromato
Protezione PVC antiriflesso
Porta Shoppers "Laterale" 30 cm
Alluminio col. argento
Montante Alluminio Anodizzato 6063 T5
Altezza 100 cm - dim. 5x2,5 cm - Peso 0,85 Kg
Base in Acciaio Verniciato a Polvere RAL 7001
Ø 48 cm - Spessore 6 mm - Peso 8,5 Kg
Viti Testa Piatta WURTH®

CODICE
119656



VERTICALE/ORIZZONTALE



BULLONERIA



HALF SIDE | POLE



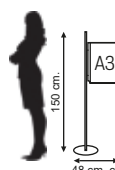
Porta avvisi laterale autoportante, composto da montante in alluminio, base in acciaio e tasca porta avvisi laterale formato A3 trasparente. Fissaggio su palo con morsetti in alluminio.

/Dettaglio prodotto

Tasca laterale A3
Acrilico trasparente 3 mm
Montante Alluminio Anodizzato 6063 T5
Altezza 150 cm - dim. 5x2,5 cm - Peso 1,3 Kg
Base in Acciaio Verniciato a Polvere RAL 7001
Ø 30 cm - Spessore 6 mm - Peso 3,2 Kg

Viti Autoformanti WURTH®
Chiave ad Angolo WURTH®

CODICE
102923



44

PORTA AVVISI
DA PAVIMENTO

TRAVEL | A4



Struttura porta comunicazione. Composta da montante in alluminio e base in acciaio con tasche laterali porta avvisi in metacrilato trasparente formato A4, fissate con morsetti in alluminio.

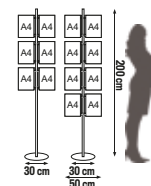
/ Dettaglio prodotto

- Tasche porta avvisi formato A4
- Metacrilato trasparente 3 mm
- Soluzioni disponibili con 6 e 8 tasche
- Verticale e Orizzontale
- Montante Alluminio Anodizzato 6063 T5
- Altezza 200 cm - dim. 5x2,5 cm - Peso 1,7 Kg
- Base Acciaio Verniciato a Polvere RAL 7001
- Ø 30 cm - Spessore 6 mm - Peso 3,2 Kg
- Viti Testa Piatta WURTH®

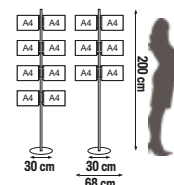
BULLONERIA



WURTH



CODICE	TASCHE
102464	6
102465	8



CODICE	TASCHE
102466	6
102467	8

AGENZIA | A4

Struttura auto-portante con porta comunicazione A4. Composto da montanti di sostegno in alluminio, basi in acciaio verniciato a polvere e traverse di collegamento in alluminio. Adatto a pannelli di varie tipologie di misure

/ Dettaglio prodotto

- Larghezza Utile 50cm
- 4 tasche porta avvisi A4 trasparenti bi-facciale
- Alluminio anodizzato 6063 T5, color argento
- Dimensioni 5x2.5 cm
- Tappo di chiusura in ABS
- Acciaio verniciato a polvere RAL 7001
- Piede 30x5 cm Spess. 5 mm - Peso 0.5
- Diametro 30cm
- spessore 6mm
- Dimensioni 3x1.4 cm
- chiave di tensione "Tension Lock"

/ Optional

Ruote WURTH

- n° 2 Ruote gomma morbida ø 50 mm Wurth®
- n° 2 Ruote omma morbida con freno ø 50 mm Wurth®

Accessori per il montaggio inclusi

- Viti Autoformanti Gefu Esalobata (Wurth®)
- Chiavi ad angolo TX30 (Wurth®)

OPTIONAL



Ruote Piroettanti WURTH®



CODICE	BASE
8 TASCHE	
AG2A4P	Piede
AG2A4B30	Base Ø 30 cm



CODICE	BASE
12 TASCHE	
AG3A4P	Piede
AG3A4B30	Base Ø 30 cm

CODICE	BASE
4 TASCHE	
AGA4P	Piede
AGA4B30	Base Ø 30 cm

45

PORTA AVVISI
DA PAVIMENTO

FOLDABLE | PORTADEPLIANT PIEGHEVOLE


La forma a zig zag fa del foldable un porta cataloghi comodo per il trasporto ed unico nel design. Ripiani formato A4 in metacrilato trasparente, struttura in alluminio cromato lucido.

La valigetta tipo 24 ore in alluminio con protezione antiurto fa del foldable il porta cataloghi da pavimento più longevo della sua categoria.

/Dettaglio prodotto

- Ripiegabile
- Materiale alluminio e metacrilato
- Altezza 153 cm
- 6 ripiani A4
- Valigetta in alluminio con protezione inclusa

CODICE
104421



FAST | PORTADEPLIANT PIEGHEVOLE

Porta depliant da pavimento nato per chi ha esigenze di muoversi continuamente senza avere grossi ingombri. Leggero ma stabile. Struttura in metallo e tasche in metacrilato trasparente. Tasche formato A4 con spigoli arrotondati. Struttura a "scala" ripieghevole, base in metallo cromato con maniglia.

/Dettaglio prodotto

- Ripiegabile
- Metallo e metacrilato
- Altezza 157 cm
- 4 Tasche A4
- Profondità tasche 3.5 cm
- Sacca per il trasporto inclusa

CODICE
104449



BROCHURE | TABLE

Banchetto multifunzionale con 3 ripiani porta depliant A3 e piano di appoggio nella parte alta. Struttura pieghevole in acciaio verniciato a polvere, solido ed elegante. Apertura semplice e veloce.

/Dettaglio prodotto

- Struttura in Acciaio verniciato a polvere
- Altezza 101.5 ca (aperto)
- Piano di appoggio in truciolare cm 51.3x37 ca
- 3 Piani porta depliant cm 43.5x35.5x2.2
- Piedini regolabili alla base
- Borsa imbottita per il trasporto inclusa

CODICE
104432



STORE | A4



Porta depliant da pavimento costituito da montante in alluminio, base in acciaio e porta depliant in acrilico trasparente.

/ Dettaglio prodotto

Portadepliant "Store" A4
Acrilico Colato Trasparente 5 mm
Montante Alluminio Anodizzato 6063 T5
Altezza 110 cm - dim. 5x2,5 cm - Peso 0,95 Kg
Base Acciaio Verniciato a Polvere RAL 7001
Ø 30 cm - Spessore 6 mm - Peso 3,2 Kg
Viti Testa Piatta WURTH®

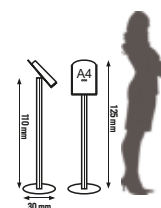
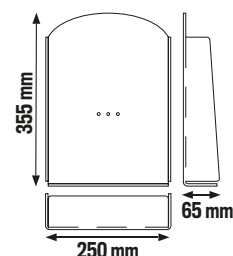
CODICE

104450

BULLONERIA



WURTH



PRESENTO | A4



Struttura espositiva autoportante con porta depliant in acrilico trasparente e due supporti porta banner laterali.

/ Dettaglio prodotto

Portadepliant "Store" A4
Acrilico Colato Trasparente 5 mm
Porta Banner Laterali 50 cm
Alluminio col. argento
Montante Alluminio Anodizzato 6063 T5
Altezza 100 cm - dim. 5x2,5 cm - Peso 0,85 Kg
Base Acciaio Verniciato a Polvere RAL 7001
Ø 48 cm - Spessore 6 mm - Peso 8,5 Kg
Viti Testa Piatta WURTH®

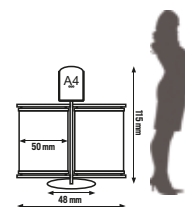
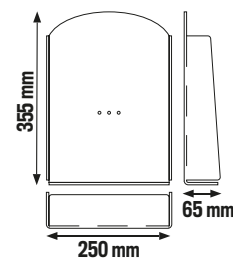
CODICE

119661

BULLONERIA



WURTH



MONDAY | A4



Struttura espositiva da pavimento. Composta da montante in alluminio e base in acciaio con 4 porta depliant laterali e 2 tasche porta avvisi i metacrilato trasparente formato A4. Ideale per cataloghi, volantini e materiale informativo in genere.

/ Dettaglio prodotto

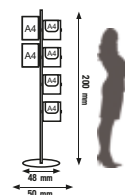
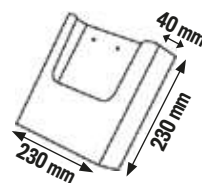
- Portadepliant "Laterale" A4
- Acrilico Colato Trasparente 2 mm
- Supporto in alluminio col. argento 25 cm
- Tasche porta avvisi formato A4
- Metacrilato trasparente 3 mm
- Montante Alluminio Anodizzato 6063 T5
- Altezza 200 cm - dim. 5x2,5 cm - Peso 1,7 Kg
- Base Acciaio Verniciato a Polvere RAL 7001
- Ø 48 cm - Spessore 6 mm - Peso 8,5 Kg
- Viti Testa Piatta WURTH®

CODICE
119666

BULLONERIA



WURTH



SUNDAY | A4



Struttura espositiva da pavimento. Composta da montante in alluminio e base in acciaio con 4 porta depliant laterali e porta banner laterale 50 cm. Ideale per cataloghi, volantini e materiale informativo in genere.

/ Dettaglio prodotto

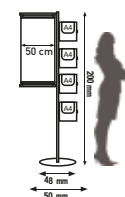
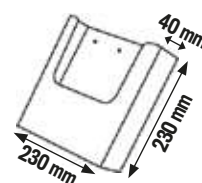
- Portadepliant "Laterale" A4
- Acrilico Colato Trasparente 2 mm
- Supporto in alluminio col. argento 25 cm
- Tasche porta avvisi formato A4
- Metacrilato trasparente 3 mm
- Montante Alluminio Anodizzato 6063 T5
- Altezza 200 cm - dim. 5x2,5 cm - Peso 1,7 Kg
- Base Acciaio Verniciato a Polvere RAL 7001
- Ø 48 cm - Spessore 6 mm - Peso 8,5 Kg
- Viti Testa Piatta WURTH®

CODICE
119667

BULLONERIA



WURTH



48

**PORTA AVVISI
DA PAVIMENTO**

FASIR | A4

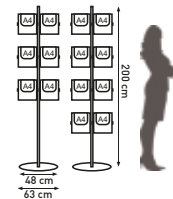


Struttura porta depliant. Composta da montante in alluminio e base in acciaio con tasche laterali porta depliant in metacrilato trasparente formato A4. Disponibili con 6 e 8 tasche.

/ Dettaglio prodotto

Portadepliant "Laterale" A4
Acrilico Colato Trasparente 2 mm
Supporto in alluminio col. argento 25 cm
Soluzioni disponibili con 6 e 8 tasche
Montante Alluminio Anodizzato 6063 T5
Altezza 200 cm - dim. 5x2,5 cm - Peso 1,7 Kg
Base Acciaio Verniciato a Polvere RAL 7001
Ø 48 cm - Spessore 6 mm - Peso 8,5 Kg
Viti Testa Piatta WURTH®

CODICE	TASCHE
119663	6
119664	8



STILOSÒ | A4

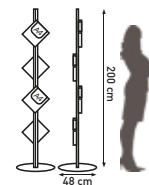


Struttura portadepliant da terra. Composta da montante in alluminio e base in acciaio con 4 tasche porta depliant in metacrilato trasparente formato A4 inclinate a 45°. Ideale per cataloghi e materiale informativo.

/ Dettaglio prodotto

Portadepliant "X230" A4 inclinati a 45 °
Acrilico Colato Trasparente 2 mm
Montante Alluminio Anodizzato 6063 T5
Altezza 200 cm - dim. 5x2,5 cm - Peso 1,7 Kg
Base Acciaio Verniciato a Polvere RAL 7001
Ø 48 cm - Spessore 6 mm - Peso 8,5 Kg
Viti Testa Piatta WURTH®

CODICE
119665



EXPO | 50

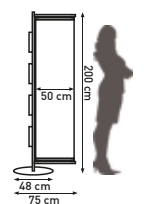


Porta depliant da pavimento. Composto da montante in alluminio e base in acciaio con 4 tasche porta depliant in metacrilato trasparente formato A4 e supporti laterali porta banner da 50 cm.

/ Dettaglio prodotto

Portadepliant "X230" A4
Acrilico Colato Trasparente 2 mm
Porta Banner Laterale 50 o 60 cm
Alluminio col. argento
Altezza regolabile
Montante Alluminio Anodizzato 6063 T5
Altezza 200 cm - dim. 5x2,5 cm - Peso 1,7 Kg
Base Acciaio Verniciato a Polvere RAL 7001
Ø 48 cm - Spessore 6 mm - Peso 8,5 Kg
Viti Testa Piatta WURTH®

CODICE
119668



CORNICI

AUTOPORTANTI





EASY POLE B1 70x100

CORNICE AUTOPORTANTE

Cornice a scatto B1 (70x100 cm)

Profilo in Alluminio 25 mm, colore Argento
 Angolo tondo Cromato
 Sistema di chiusura Clik-Clak
 Protezione PVC antiriflesso
 Viti Testa Piatta WURTH®

Montante E:

Alluminio Anodizzato 6063 T5
 Altezza 200 cm - dim. 5x2,5 cm
 Peso 1,7 Kg
 Tappo di chiusura in ABS

Base:

Acciaio Verniciato a Polvere RAL 7001
 Ø 30 cm
 Spessore 6 mm
 Peso 3,2 kg

Peso totale: 7,3 Kg

Sezione Montante "Easy Profile"

EASY PROFILE



Inclusi:

- N. 4 Viti in acciaio 4x30 mm
- N. 4 Tasselli in plastica 6x30 mm

BULLONERIA



 WURTH

CODICE	DESCRIZIONE
102710	EASY POLE B1 70x100 cm / VERTICALE



EASYPOLE



CORNICE AUTOPORTANTE

Cornice a scatto B1 (70x100 cm)

Profilo in Alluminio 25 mm, colore Argento
 Angolo tondo Cromato
 Sistema di chiusura Clik-Clak
 Protezione PVC antiriflesso
 Viti Testa Piatta WURTH®

Montante E:

Alluminio Anodizzato 6063 T5
 Altezza 200 cm - dim. 5x2,5 cm
 Peso 1,7 Kg
 Tappo di chiusura in ABS

Base:

Acciaio Verniciato a Polvere RAL 7001
 Ø 30 cm
 Spessore 6 mm
 Peso 3,2 kg



CODICE	DESCRIZIONE
① 102750	EASY POLE B2 50x70 cm / VERTICALE
② 102758	EASY POLE B2 D 50x70 cm / VERTICALE
③ 102786	EASY POLE A3 29,7x42 cm / VERTICALE
④ 102790	EASY POLE A3-2 /29,7x42 cm / VERTICALE
⑤ 102880	EASY POLE A3-3 /29,7x42 cm / VERTICALE
⑥ 103201	EASY POLE A3-4 /29,7x42 cm / ORIZZONTALE
⑦ 103171	EASY POLE A4 /21x29,7 cm / VERTICALE
⑧ 103181	EASY POLE A4-2 /21x29,7 cm / VERTICALE
⑨ 102820	EASY POLE A4-3 /21x29,7 cm / VERTICALE
⑩ 102900	EASY POLE A4-4 /21x29,7 cm / VERTICALE



EASY PROFILE



Sezione Montante
 "Easy Profile"

BULLONERIA



Inclusi:
 • N. 4 Viti in acciaio 4x30 mm
 • N. 4 Tasselli in plastica 6x30 mm



EASYX230



CORNICE AUTOPORTANTE

Cornice a scatto A3 (29,7x42 cm)

Profilo in Alluminio 25 mm, colore Argento

Angolo tondo Cromato

Sistema di chiusura Clik-Clak

Protezione PVC antiriflesso

Viti Testa Piatta WURTH®

Portadepliant "X230" - A4:

Acrilico Colato Trasparente 2 mm

Montante E:

Alluminio Anodizzato 6063 T5

Altezza 200 cm - dim. 5x2,5 cm

Peso 1,7 Kg

Tappo di chiusura in ABS

Base:

Acciaio Verniciato a Polvere RAL 7001

Ø 30 cm

Spessore 6 mm

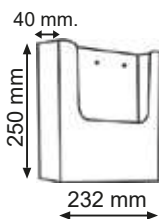
Peso 3,2 kg



CODICE	DESCRIZIONE
① 102911	EASY X230 A3 29,7x42 cm / VERTICALE
② 103062	EASY X230 B1 70x100 cm / VERTICALE
③ 103061	EASY X230 B2 50x70 cm / VERTICALE



X230



EASY PROFILE

Sezione Montante
"Easy Profile"



BULLONERIA

- Inclusi:
- N. 4 Viti in acciaio 4x30 mm
 - N. 4 Tasselli in plastica 6x30 mm





EASY X230



EASY STAND



CORNICE PORTADEPLIANT

Cornice a scatto B1 (70x100 cm)

Profilo in Alluminio 25 mm, colore Argento

Angolo tondo Cromato

Sistema di chiusura Clik-Clak

Protezione PVC antiriflesso

Viti Testa Piatta WURTH®

Portadepliant A4 "PLEAX" o "METAL":

Acrilico Colato Trasparente 4 mm

Acciaio Verniciato a Polvere 1 mm

Montante :

Alluminio Anodizzato 6063 T5

Altezza 200 cm - dim. 5x2,5 cm

Peso 1,7 Kg

Tappo di chiusura in ABS

Base:

Acciaio Verniciato a Polvere RAL 7001

Ø 30 cm

Spessore 6 mm

Peso 3,2 kg



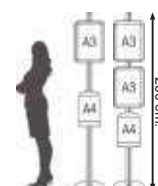
1



2



3



CODICE	DESCRIZIONE
1 EPS48B1T	EASY STAND B1 70x100 cm PX / VERTICALE
103031	EASY STAND B1 70x100 cm ML / VERTICALE
2 EPS48B2T	EASY STAND B2 50x70 cm PX / VERTICALE
3 EPS48A32T	EASY STAND A3-2 29,7x42 cm PX / VERTICALE



PLEX PX



METAL ML



EASY PROFILE



Sezione Montante
"Easy Profile"

BULLONERIA



- Inclusi:
- N. 4 Viti in acciaio 4x30 mm
 - N. 4 Tasselli in plastica 6x30 mm





EASY STAND



SIAMO SEMPRE

ALL'ALTEZZA

EASY|POLE XL

CORNICE AUTOPORTANTE

ALTEZZA 300 cm



ALTEZZA 250 cm



ALTEZZA 200 cm



ALTEZZA 150 cm



ALTEZZA 110 cm



EASY POLE

250 cm
300 cm



CORNICE AUTOPORTANTE

Cornice a scatto

Profilo in Alluminio 25 mm, colore Argento
Angolo tondo Cromato
Sistema di chiusura Clik-Clak
Protezione PVC antiriflesso
Viti Testa Piatta WURTH®

Montante E:

Alluminio Anodizzato 6063 T5
Altezza 250 - 300 cm - dim. 5x2,5 cm
Peso 2,15 kg
Tappo di chiusura in ABS

Base:

Acciaio Verniciato a Polvere RAL 7001
Ø 48 cm
Spessore 6 - 12 mm
Peso 8,5 - 17 kg



①



CODICE	DESCRIZIONE
① 118111	EASY POLE B1 70x100 cm H. 250 cm /VERTICALE
118121	EASY POLE B2 50x70 cm H. 250 cm /VERTICALE
118131	EASY POLE A3 29,7x42 cm H. 250 cm /VERTICALE
118133	EASY POLE 2xA3 29,7x42 cm H. 250 cm /VERTICALE

CODICE	DESCRIZIONE
②	EASY POLE B1 70x100 cm H. 300 cm /VERTICALE
	EASY POLE B2 50x70 cm H. 300 cm /VERTICALE
	EASY POLE A3 29,7x42 cm H. 300 cm /VERTICALE
	EASY POLE 2xA3 29,7x42 cm H. 300 cm /VERTICALE



②



BULLONERIA



- Inclusi:
- N. 4 Viti in acciaio 4x30 mm
 - N. 4 Tasselli in plastica 6x30 mm



EASYTAB



CORNICE AUTOPORTANTE

Cornice a scatto

Profilo in Alluminio 32 mm, colore Argento
 Angolo tondo Cromato
 Sistema di chiusura Clik-Clak
 Protezione PVC antiriflesso
 Viti Testa Piatta WURTH®

Porta tablet TAB

Alluminio - per Tablet 9.7"/10.1"

Montante E:

Alluminio Anodizzato 6063 T5
 Altezza 200 cm - dim. 5x2,5 cm
 Peso 1,7 Kg
 Tappo di chiusura in ABS

Base:

Acciaio Verniciato a Polvere RAL 7001
 Ø 48 cm
 Spessore 6 mm
 Peso 8,5 kg



CODICE	DESCRIZIONE
① 116411	EASY TAB B1 70x100 cm P 32 mm / VERTICALE
② 116412	EASY TAB B2 50x70 cm P 25 mm / VERTICALE
③ 116413	EASY TAB A3 29,7x42 cm P 25 mm / VERTICALE
④ 116414	EASY TAB A3-2 29,7x42 cm P 25 mm / VERTICALE



PORTATABLET TAB



- Alluminio Anodizzato
- per tablet 9.7"/10.1"
- Rotazione 90° (Verticale/Orizzontale)
- Chiusura con chiavi



Sezione Montante
 "Easy Profile"

EASY PROFILE



Inclusi:

- N. 4 Viti in acciaio 4x30 mm
- N. 4 Tasselli in plastica 6x30 mm

BULLONERIA



FLOOR & ANETA

CORNICE AUTOPORTANTE

Cornice a scatto

Profilo in alluminio 25 mm, colore argento
Angolo tondo cromato
Sistema di chiusura click-clack
Protezione PVC antiriflesso
Viti testa piatta (Würth®)

Montante

Alluminio anodizzato 6063 T5
Dimensione 5x2,5 cm
Altezza 100 e 150 cm
Peso 0,95 e 1,3 Kg
Tappo di chiusura in ABS

Base

Acciaio verniciato a polvere Ral 7001
Ø 30 e 48 cm
Spessore 6 mm
Peso 3.2 e 8,5 Kg

FLOOR

ALTEZZA 100 cm



BASE 30 cm

ANETA

ALTEZZA 150 cm



BASE 30 cm

ANETA W

ALTEZZA 150 cm



BASE 48 cm



EASY PROFILE



ANGOLO TONDO



PROTEZIONE PVC



BULLONERIA

Inclusi:

- N. 4 Viti in acciaio 4x30 mm
- N. 4 Tasselli in plastica 6x30 mm

60

CORNICI
AUTOPORTANTI

FLOOR ANETA B1 70x100



CORNICE AUTOPORTANTE

/ Dettaglio prodotto
Cornice a scatto B1 (70x100)
Altezza: 100 e 150 cm
Base: Ø 30 e 48 cm

CODICE	DESCRIZIONE
① 119021	FLOOR B1 70x100 cm / VERTICALE
② 119022	ANETA B1 70x100 cm / VERTICALE
③ 119023	ANETA W B1 70x100 cm / VERTICALE



BASE 30 cm

BASE 30 cm

BASE 48 cm

FLOOR ANETA B2 50x70



CORNICE AUTOPORTANTE

/ Dettaglio prodotto
Cornice a scatto B2 (50x70)
Altezza: 100 e 150 cm
Base: Ø 30 e 48 cm

CODICE	DESCRIZIONE
① 119031	FLOOR B2 50x70 cm / VERTICALE
② 119032	ANETA B2 50x70 cm / VERTICALE
③ 119034	ANETA W B2 50x70 cm / VERTICALE



BASE 30 cm

BASE 30 cm

BASE 48 cm

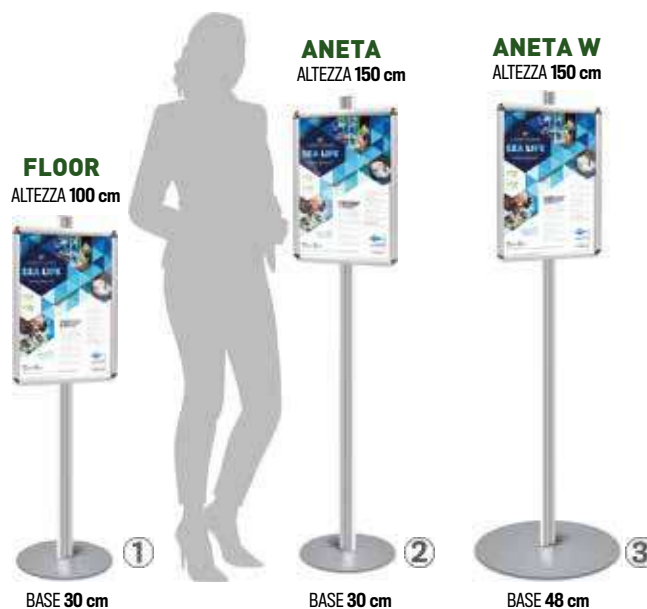
FLOOR ANETA A3



CORNICE AUTOPORTANTE

/ Dettaglio prodotto
Cornice a scatto A3 (29,7x42)
Altezza: 100 e 150 cm
Base: Ø 30 e 48 cm

CODICE	DESCRIZIONE
① 119041	FLOOR A3 29,7x42 cm / VERTICALE
② 119043	ANETA A3 29,7x42 cm / VERTICALE
③ 119047	ANETA W A3 29,7x42 cm / VERTICALE



BASE 30 cm

BASE 30 cm

BASE 48 cm

FLOOR ANETA A3-2



CORNICE AUTOPORTANTE

/ Dettaglio prodotto

Cornice a scatto A3 (29,7x42)
Altezza: 100 e 150 cm
Base: Ø 30 e 48 cm

CODICE	DESCRIZIONE
① 119061	FLOOR A3-2 29,7x42 cm / VERTICALE
② 119063	ANETA A3-2 29,7x42 cm / VERTICALE
③ 119067	ANETA W A3-2 29,7x42 cm / VERTICALE



FLOOR
ALTEZZA 100 cm



BASE 30 cm

ANETA
ALTEZZA 150 cm



BASE 30 cm

ANETA W
ALTEZZA 150 cm



BASE 48 cm



FLOOR ANETA A4



CORNICE AUTOPORTANTE

/ Dettaglio prodotto

Cornice a scatto A4 (21x29,7)
Altezza: 100 e 150 cm
Base: Ø 30 e 48 cm

CODICE	DESCRIZIONE
① 119081	FLOOR A4 21x29,7 cm / VERTICALE
② 119082	ANETA A4 21x29,7 cm / VERTICALE
③ 119086	ANETA W A4 21x29,7 cm / VERTICALE



FLOOR
ALTEZZA 100 cm



BASE 30 cm

ANETA
ALTEZZA 150 cm



BASE 30 cm

ANETA W
ALTEZZA 150 cm



BASE 48 cm



FLOOR ANETA A4-2



CORNICE AUTOPORTANTE

/ Dettaglio prodotto

Cornice a scatto A4 (21x29,7)
Altezza: 100 e 150 cm
Base: Ø 30 e 48 cm

CODICE	DESCRIZIONE
① 119091	FLOOR A4-2 21x29,7 cm / VERTICALE
② 119093	ANETA A4-2 21x29,7 cm / VERTICALE
③ 119097	ANETA W A4-2 21x29,7 cm / VERTICALE



FLOOR
ALTEZZA 100 cm



BASE 30 cm

ANETA
ALTEZZA 150 cm



BASE 30 cm

ANETA W
ALTEZZA 150 cm



BASE 48 cm





FLOOR & ANITA



CROSS POLE BO 100x140



Cornice a scatto B0 (100x140 cm)

Profilo in Alluminio 32 mm, colore Argento
 Angolo tondo Cromato
 Sistema di chiusura Clik-Clak
 Protezione PVC antiriflesso
 Viti Testa Piatta WURTH®

2x Profilo Trasverso:

Alluminio - 1,4x3x120 cm

2x Montante E:

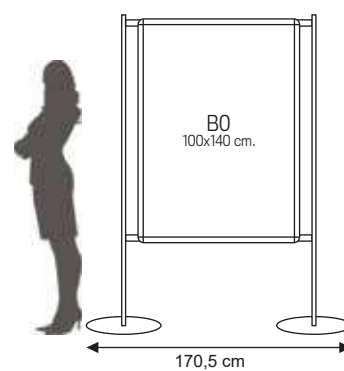
Alluminio Anodizzato 6063 T5
 Altezza 200 cm - dim. 5x2,5 cm
 Peso 1,7 Kg
 Tappo di chiusura in ABS

2x Base "No Roll":

Acciaio Verniciato a Polvere RAL 7001
 Ø 48 cm
 Spessore 6 mm
 Peso 8,5 kg



CODICE	DESCRIZIONE
102915	EASY POLE B0 100x140 cm / VERTICALE



BULLONERIA



- Inclusi:
- N. 4 Viti in acciaio 4x30 mm
 - N. 4 Tasselli in plastica 6x30 mm



EASY PROFILE



Sezione Montante
 "Easy Profile"

PARETI DIVISORIE



DISCRETO | PARETI DIVISORIE



Sistema modulare autoportante per pareti divisorie. Composto da montanti di sostegno in alluminio, basi in acciaio verniciato a polvere, morsetti porta pannello in alluminio e pannelli di varie tipologie. Tante soluzioni disponibili

Montanti

Alluminio anodizzato 6063 T5
Dimensioni 5x2,5 cm
Tappo di chiusura in ABS

Morsetti "Easy Nipper":

Alluminio Anodizzato col. Argento
Max. spessore ospitabile 6,5 mm

Pannelli Disponibili su Richiesta:

Plex, Forex, Alluminio composito
Vari formati e colori
Max. spessore 6 mm.

Basi

Acciaio verniciato a polvere RAL 7001
Ø 30 cm - Spessore 6 mm - Peso 3.2 Kg
Ø 48 cm - Spessore 6 mm - Peso 8.5 Kg
Ø 48 cm - Spessore 12 mm - Peso 17 Kg
Feet 30x5 cm Spess. 5 mm - Peso 0.55 Kg
Feltrini Ø 28 mm neri (Würth®)
Ruote in gomma morbida ø 50 mm WÜRTH®



Inclusi:

- N. 4 Viti in acciaio 4x30 mm
- N. 4 Tasselli in plastica 6x30 mm

BULLONERIA



Sezione Montante
"Easy Profile"



EASY PROFILE

Morsetto
"Easy Nipper"



EASY NIPPER

ACCESSORI



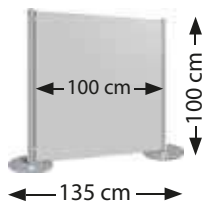
BASIC



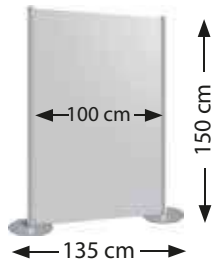
BOX

Flacone e Guanti NON inclusi

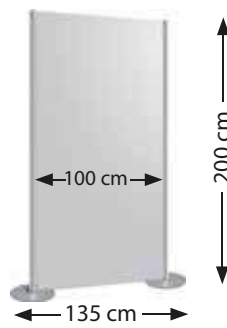




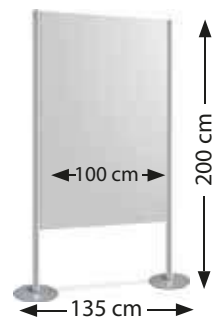
DISCRETO 100
cod. 117111
BASI Ø 30 cm



DISCRETO 150
cod. 117112
BASI Ø 30 cm

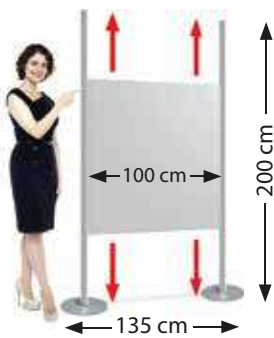


DISCRETO 200
cod. 117113
BASI Ø 30 cm

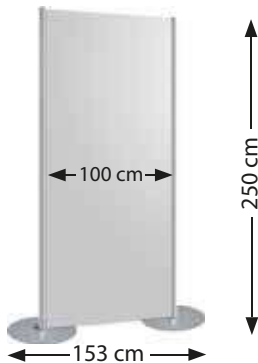


DISCRETO 215
cod. 117118
BASI Ø 30 cm

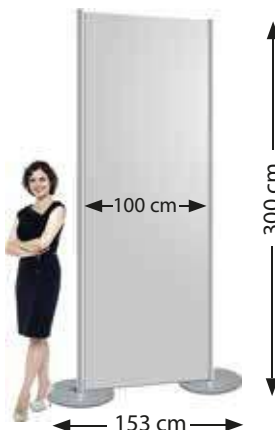
**POSIZIONE VARIABILE
IN BASE ALLE ESIGENZE**



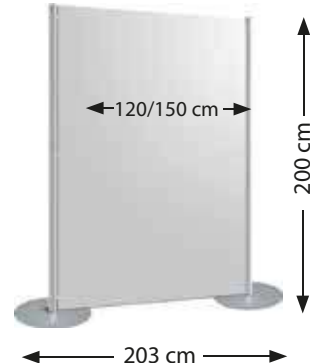
DISCRETO 201
cod. 117117
BASI Ø 30 cm



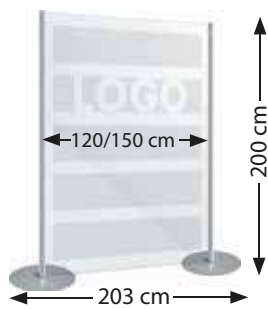
DISCRETO 250
cod. 117115
BASI Ø 48



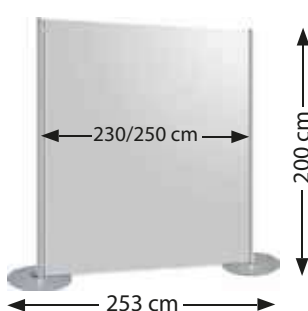
DISCRETO 300
cod. 117116
BASI DOPPIE Ø 48



DISCRETO 120/150xH. 200
BASI Ø 48 cm




DISCRETO 120/150xH. 200
PERSONALIZZATO CON ADESIVO SABBBIATO
BASI Ø 48 cm



DISCRETO 200/230xH. 200
BASI Ø 48 cm



DISCRETO 120/150xH. 200
BASI Ø 48 cm



DISCRETO 120/150xH. 200
SENZA BASI



EASY BASE - Ø 30 cm



NO ROLL - Ø 48 cm
Spessore disponibile 6 e 12 mm



FEET
Discreto altezza max. 200 cm



FEET CON RUOTE
Discreto altezza max. 200 cm

**Plexi
Trasparente**



Disponibile su Richiesta.

**Plexi
Colorato**



Disponibile su Richiesta.

Forex



Disponibile su Richiesta.

**Alluminio
Composito**



Disponibile su Richiesta.



DISCRETO 1



DISCRETO 2



DISCRETO 3



PRIVACY PARETI DIVISORIE



Struttura per pareti divisorie, modulare, autoportante. Composto da montanti di sostegno in alluminio, basi in acciaio verniciato a polvere e traversi di collegamento in alluminio. Adatto a pannelli di varie tipologie. Tante soluzioni disponibili

Montanti

Alluminio anodizzato 6063 T5
Dimensioni 5x2,5 cm
Tappo di chiusura in ABS

Basi

Acciaio verniciato a polvere RAL 7001
Ø 30 cm - Spessore 6 mm - Peso 3.2 Kg
Ø 48 cm - Spessore 6 mm - Peso 8.5 Kg
Ø 48 cm - Spessore 12 mm - Peso 17 Kg
Feet 30x5 cm Spess. 5 mm - Peso 0.55 Kg
Feltrini Ø 28 mm neri (Würth®)
Ruote in gomma morbida Ø 50 mm WÜRTH®

Traverso:

Alluminio Anodizzato col. Argento
Dimensione 3x1,4 cm
Chiave di tensione "Tension Lock"

Pannelli Disponibili su Richiesta:

PET, Plex, Forex, Alluminio composito
Vari formati e colori
Max. spessore 5 mm.



Inclusi:

- N. 4 Viti in acciaio 4x30 mm
- N. 4 Tasselli in plastica 6x30 mm



BULLONERIA



Sezione Montante "Easy Profile"



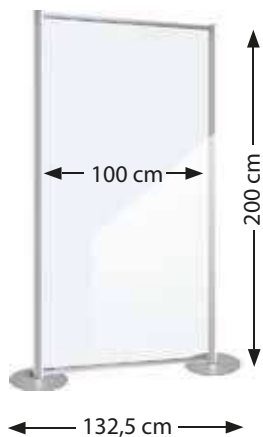
EASY PROFILE

Traverso di Collegamento



TRAVERSO

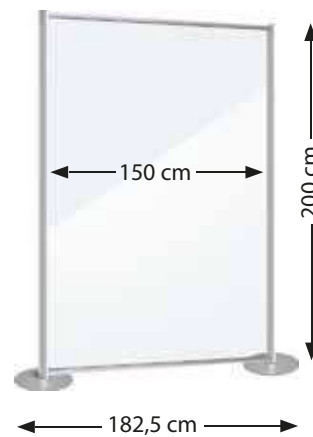




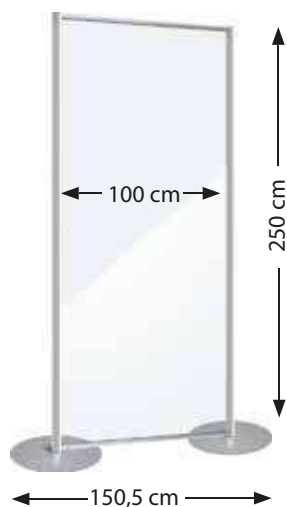
PRIVACY 100x200 H.
cod. 117511
BASI Ø 30 cm



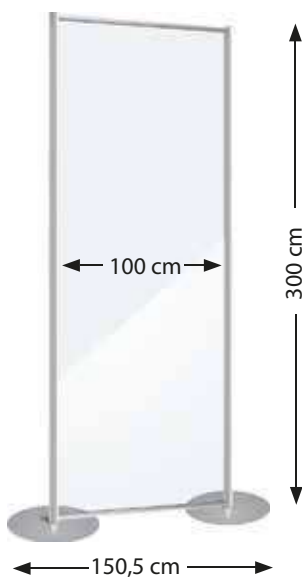
PRIVACY 120x200 H.
cod. 117517
BASI Ø 30 cm



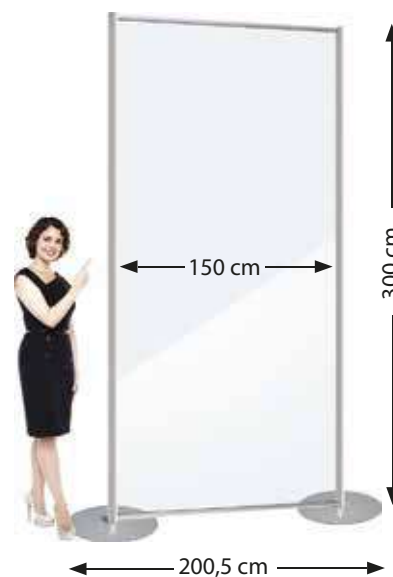
PRIVACY 150x200 H.
cod. 117523
BASI Ø 30 cm



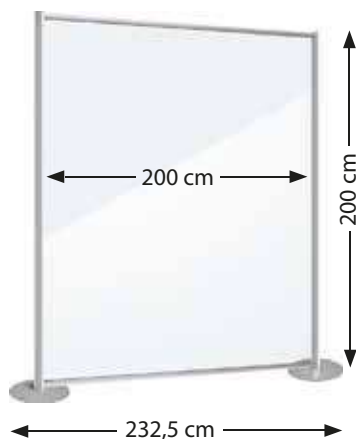
PRIVACY 100x250 H.
cod. 117513
BASI Ø 48 cm



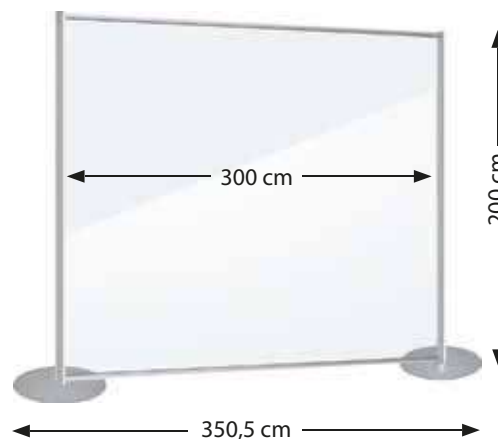
PRIVACY 100x300 H.
cod. 117515
BASI Ø 48x1,2 cm



PRIVACY 150x300 H.
cod. 117527
BASI Ø 48x1,2 cm



PRIVACY 200x200 H.
cod. 117529
BASI Ø 30 cm




PRIVACY 300x200 H.
cod. 117537
BASI Ø 48



PRIVACY 1



PRIVACY 2



PRIVACY 3



EASY BASE - Ø 30 cm



NO ROLL - Ø 48 cm
Spessore disponibile 6 e 12 mm



FEET
Discreto altezza max. 200 cm



FEET CON RUOTE
Discreto altezza max. 200 cm

**Plexi
Trasparente**



Disponibile su Richiesta.

**Plexi
Colorato**



Disponibile su Richiesta.

Forex



Disponibile su Richiesta.

**Alluminio
Composito**



Disponibile su Richiesta.

SEGNALETICA

INTERNA



SEGNALETICA INTERNA DA PARETE



Sistemi di segnaletica interna. Realizzati in alluminio anodizzato con tappi terminali in plastica e protezione in PVC trasparente. Ideali per l'utilizzo in uffici pubblici e privati, strutture ospedaliere, aeroporti, stazioni, centri commerciali, ecc.

Dettaglio prodotto

Monofacciale
Montaggio a parete
Profili disponibili 10, 15 e 21 cm
Realizzati in alluminio anodizzato
protezione PVC antiriflesso
Tappi terminali in ABS neri (grigi su richiesta)
Utilizzo sia verticale che orizzontale

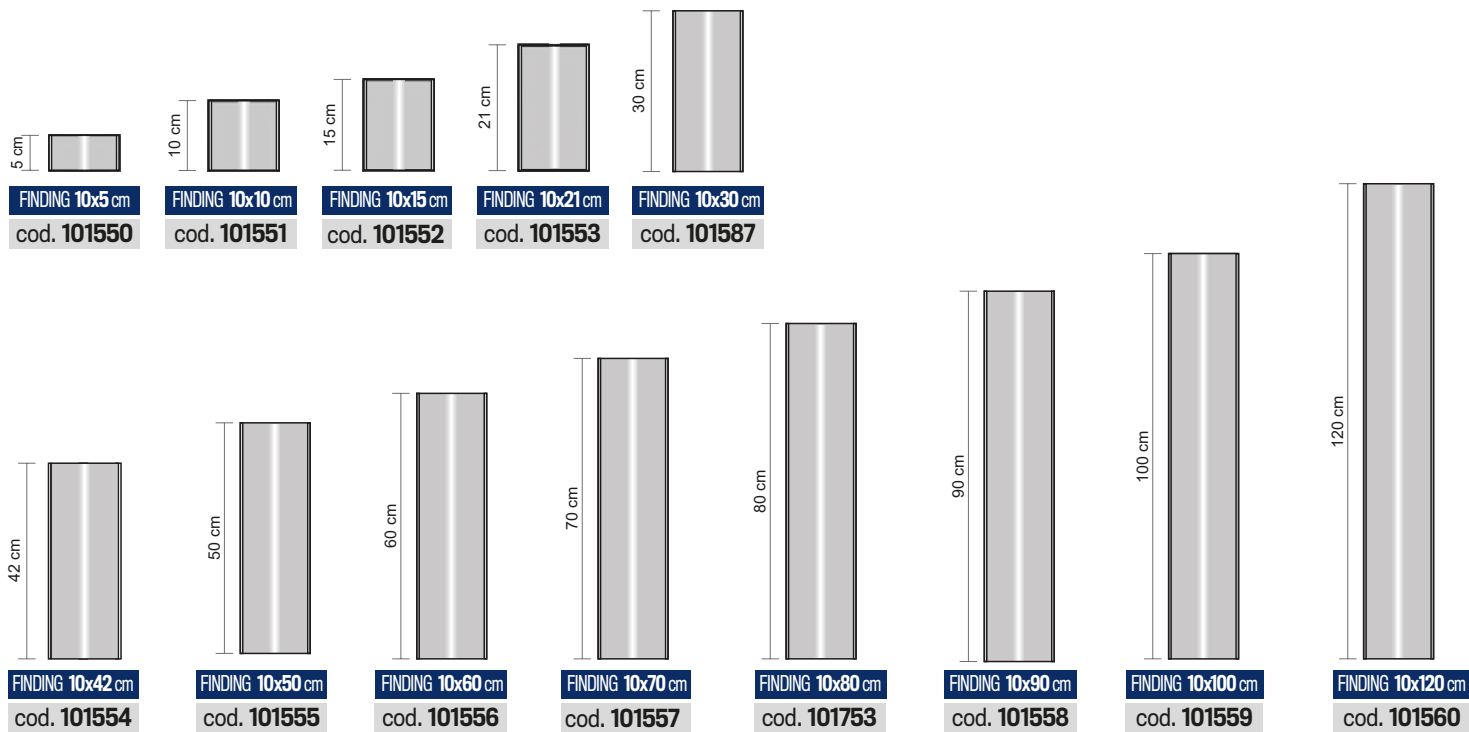


FINDING 10



VERTICALE

←10 cm→

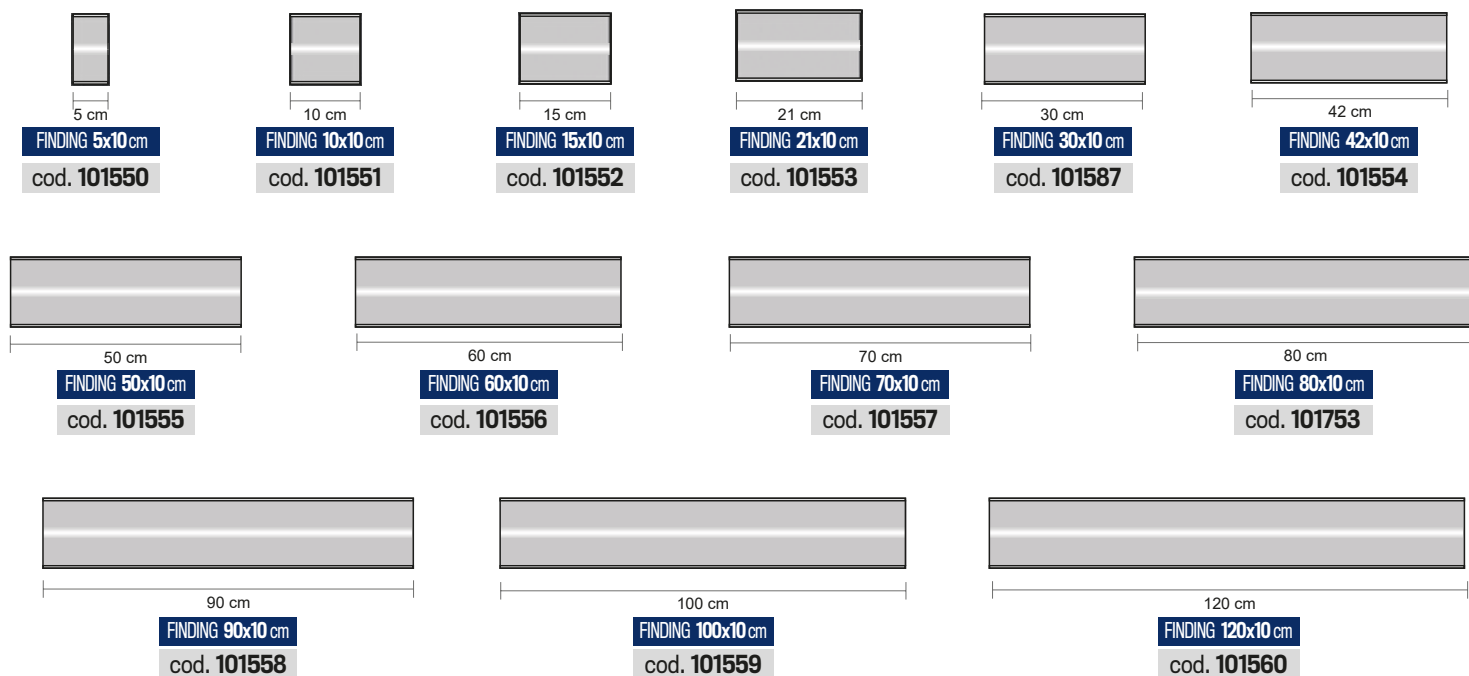


FINDING 10



ORIZZONTALE

↑10 cm↓

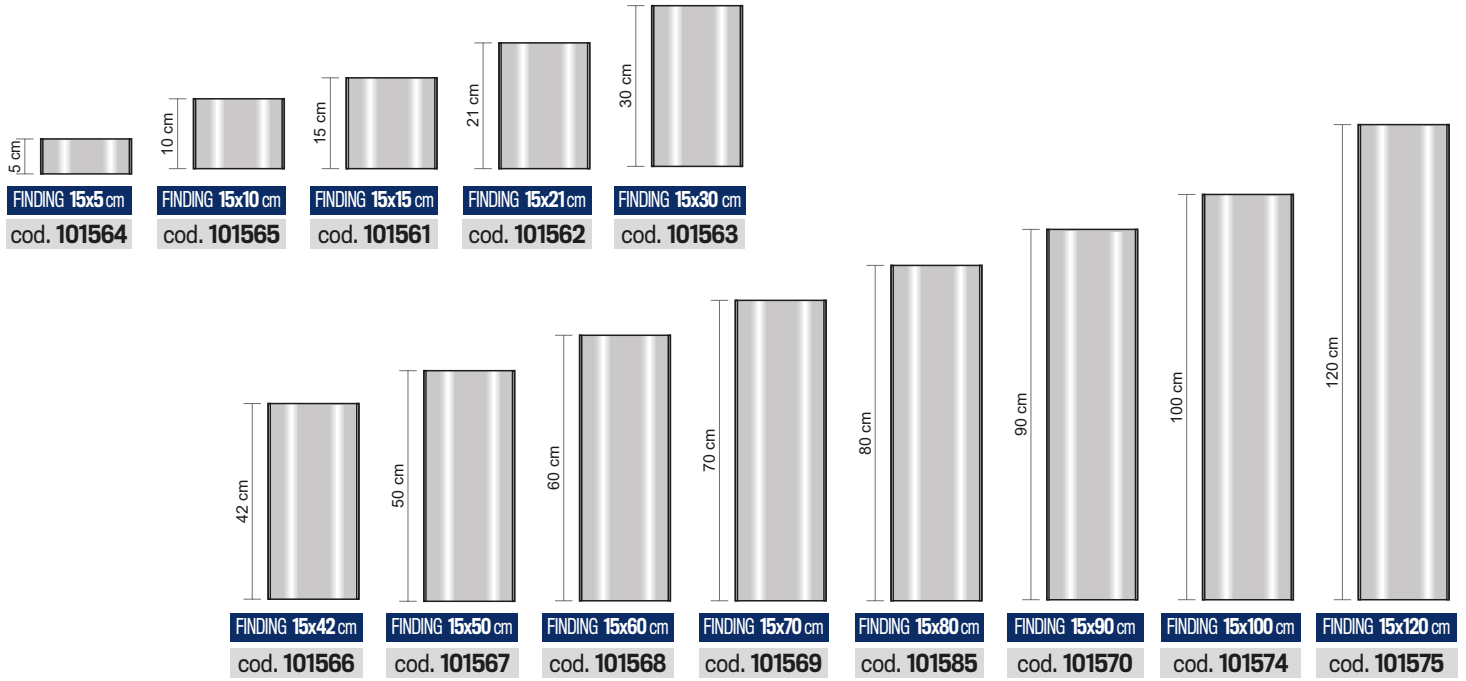


FINDING 15



VERTICALE

← 15 cm →

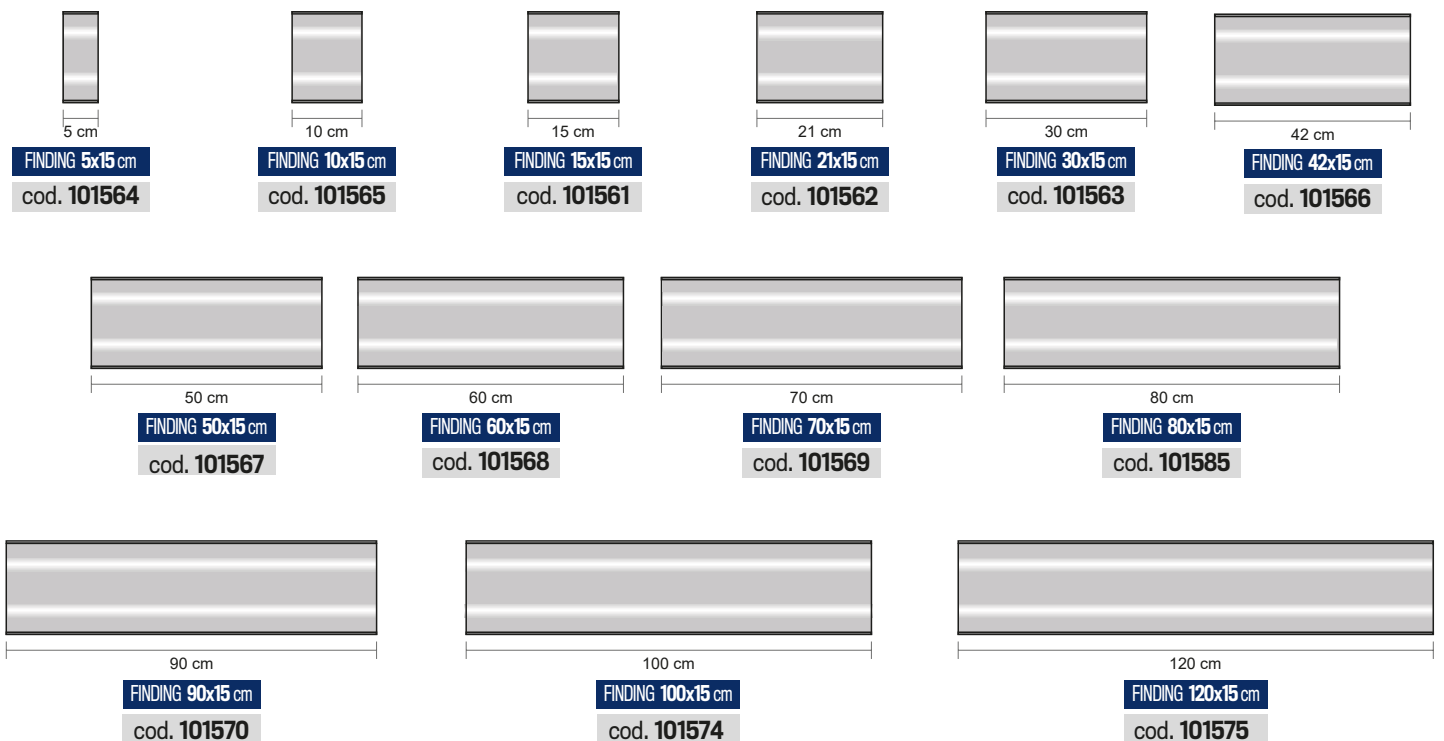


FINDING 15




ORIZZONTALE

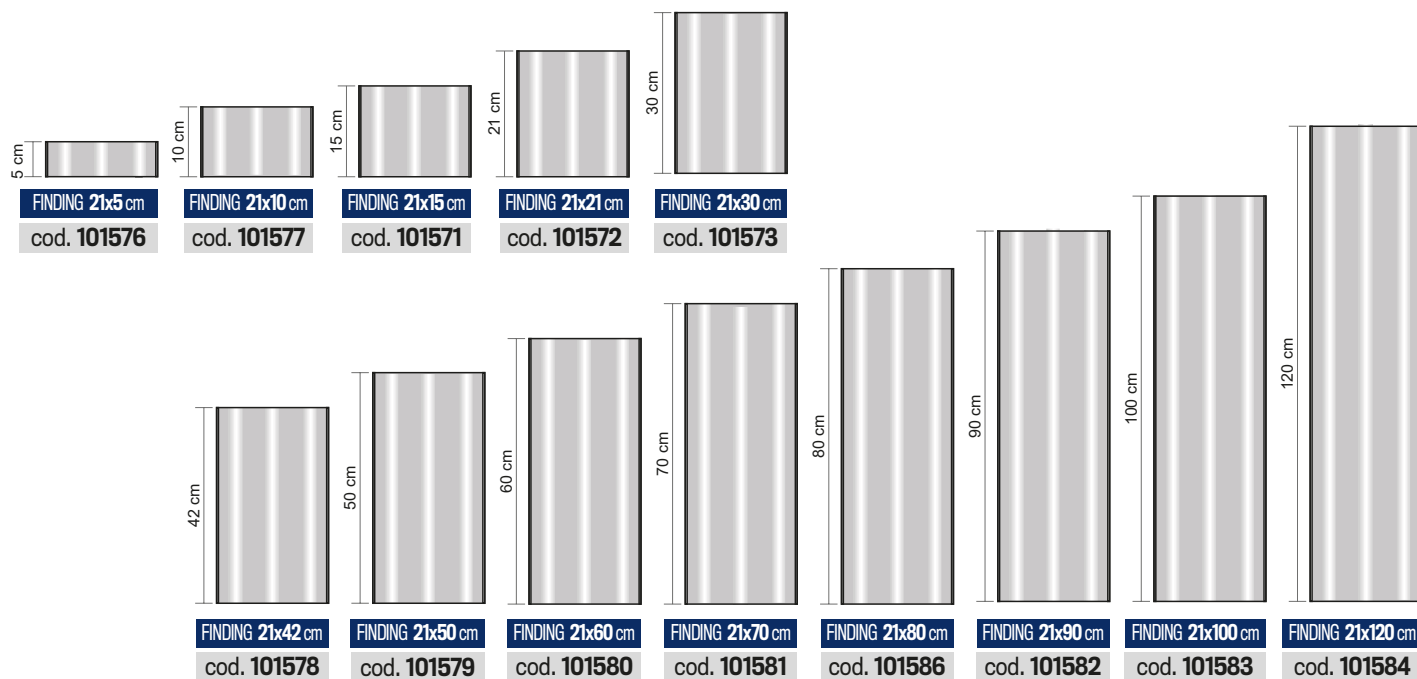
↑ 15 cm ↓



FINDING 21




VERTICALE



FINDING 21



ORIZZONTALE



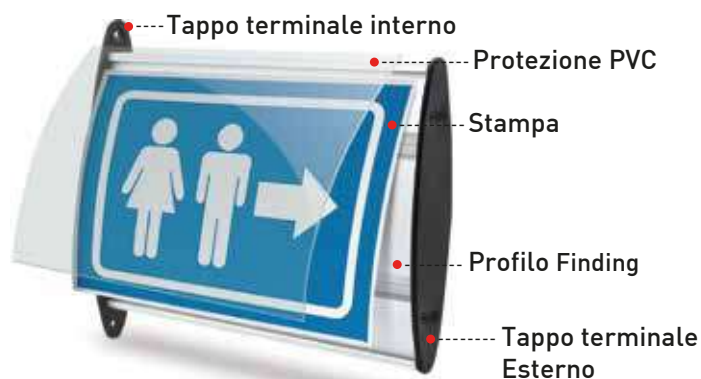
FLAG FINDING



SEGNALETICA INTERNA
A BANDIERA

/ Dettaglio prodotto






- Bifacciale
- Montaggio a bandiera
- Profili disponibili: 15 e 21 cm
- Realizzati in alluminio anodizzato
- Protezione PVC antiriflesso
- Tappi terminali per Profilo 15 mm in ABS neri (grigi su richiesta)
- Tappi terminali per Profilo 21 mm in Alluminio



FLAG FINDING
15








15 cm

 10 cm	 15 cm	 21 cm	 25 cm	 30 cm
FLAG FINDING 10x15 cm cod. 101361	FLAG FINDING 15x15 cm cod. 101362	FLAG FINDING 21x15 cm cod. 101363	FLAG FINDING 25x15 cm cod. 101366	FLAG FINDING 30x15 cm cod. 101364

FLAG FINDING
21



21 cm

 10 cm	 15 cm	 21 cm	 25 cm	 30 cm
FLAG FINDING 10x21 cm cod. 101351	FLAG FINDING 15x21 cm cod. 101352	FLAG FINDING 21x21 cm cod. 101353	FLAG FINDING 25x21 cm cod. 101354	FLAG FINDING 30x21 cm cod. 101355

SUSPENSION FINDING



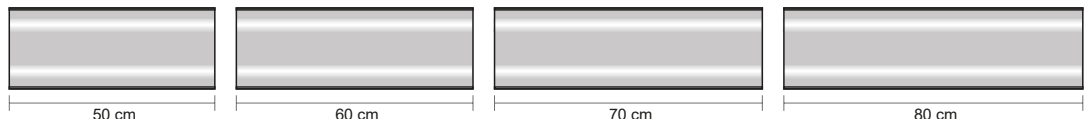

SEGNALETICA INTERNA
A SOSPENSIONE

/ Dettaglio prodotto

- Bifacciale
- Montaggio a bandiera
- Profili disponibili: 15 e 21 cm
- Realizzati in alluminio anodizzato
- Protezione PVC antiriflesso
- Tappi terminali per Profilo 15 mm in ABS neri (grigi su richiesta)
- Tappi terminali per Profilo 21 mm in Alluminio

Kit per sospensione incluso

2 Tiranti a soffitto, 2 cavi acciaio 100 cm cad.




50 cm
SUSP FINDING 50x15 cm
cod. 101381


60 cm
SUSP FINDING 60x15 cm
cod. 101382

70 cm
SUSP FINDING 70x15 cm
cod. 101383


80 cm
SUSP FINDING 80x15 cm
cod. 101387



90 cm
SUSP FINDING 90x15 cm
cod. 101384



100 cm
SUSP FINDING 100x15 cm
cod. 101385



120 cm
SUSP FINDING 120x15 cm
cod. 101386




50 cm
SUSP FINDING 50x21 cm
cod. 101391


60 cm
SUSP FINDING 60x21 cm
cod. 101392

70 cm
SUSP FINDING 70x21 cm
cod. 101393


80 cm
SUSP FINDING 80x21 cm
cod. 101394



90 cm
SUSP FINDING 90x21 cm
cod. 101395



100 cm
SUSP FINDING 100x21 cm
cod. 101396

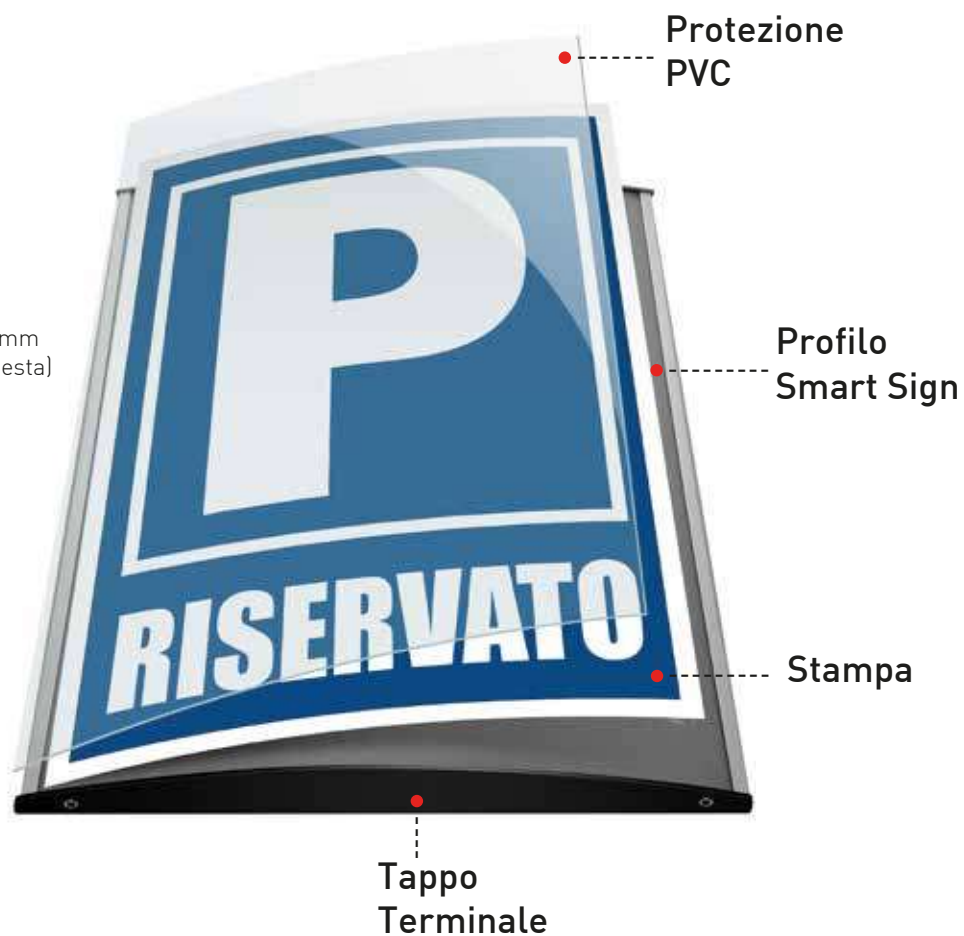


120 cm
SUSP FINDING 120x21 cm
cod. 101397


**SEGNALETICA INTERNA
DA PARETE**

/ Dettaglio prodotto

- Monofacciale
- Montaggio a parete
- Profili in alluminio anodizzato
- protezione PVC antiriflesso spessore 0.7mm
- Tappi terminali in ABS neri (grigi su richiesta)
- Utilizzo sia verticale che orizzontale
- Viti e tasselli inclusi Wurth®



SMART SIGN 30



VERTICALE




SMART S. 30x6 cm
cod. **SMART306**



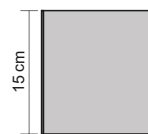
SMART S. 30x8 cm
cod. **SMART308**



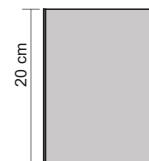
SMART S. 30x10 cm
cod. **SMART3010**



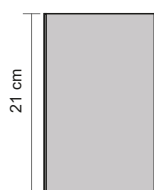
SMART S. 30x12 cm
cod. **SMART3012**



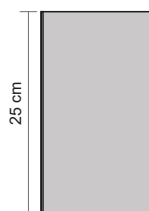
SMART S. 30x15 cm
cod. **SMART3015**




SMART S. 30x20 cm
cod. **SMART3020**




SMART S. 30x21 cm
cod. **SMART3021**



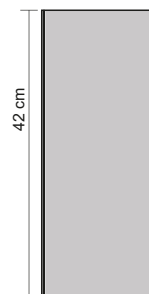
SMART S. 30x25 cm
cod. **SMART3025**



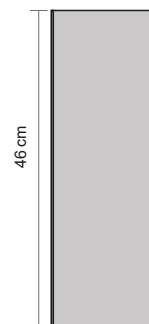
SMART S. 30x30 cm
cod. **SMART3030**



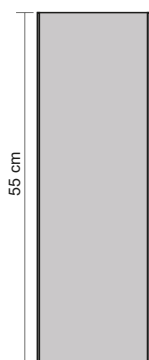
SMART S. 30x35 cm
cod. **SMART3035**



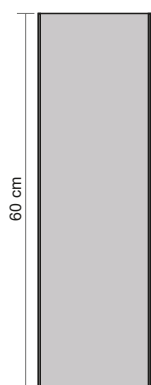
SMART S. 30x42 cm
cod. **SMART3042**



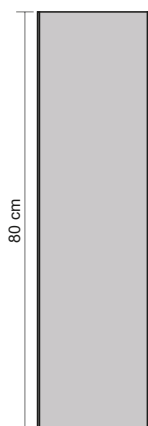
SMART S. 30x46 cm
cod. **SMART3046**



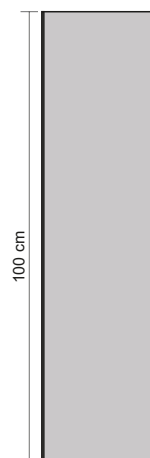
SMART S. 30x55 cm
cod. **SMART3055**




SMART S. 30x60 cm
cod. **SMART3060**



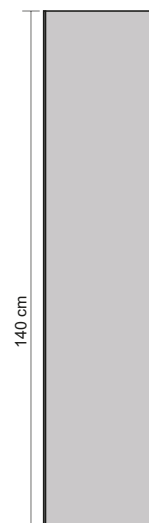
SMART S. 30x80 cm
cod. **SMART3080**



SMART S. 30x100 cm
cod. **SMART30100**




SMART S. 30x120 cm
cod. **SMART30120**



SMART S. 30x140 cm
cod. **SMART30140**

SMART SIGN 30



VERTICALE



6 cm

SMART S. 30x6 cm

cod. **SMART306**



8 cm

SMART S. 30x8 cm

cod. **SMART308**



10 cm

SMART S. 30x10 cm


cod. **SMART3010**



12 cm

SMART S. 30x12 cm

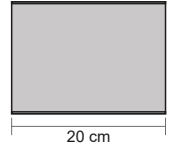
cod. **SMART3012**



15 cm

SMART S. 30x15 cm

cod. **SMART3015**



20 cm

SMART S. 30x20 cm

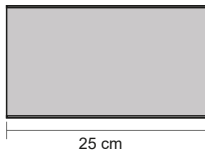
cod. **SMART3020**



21 cm

SMART S. 30x21 cm

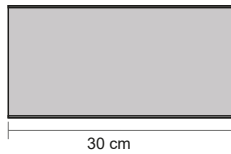
cod. **SMART3021**



25 cm

SMART S. 30x25 cm

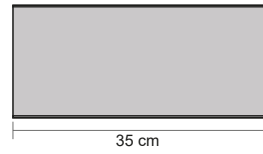
cod. **SMART3025**



30 cm

SMART S. 30x30 cm

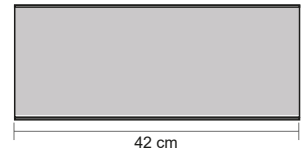
cod. **SMART3030**



35 cm

SMART S. 30x35 cm

cod. **SMART3035**



42 cm

SMART S. 30x42 cm

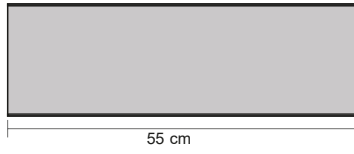
cod. **SMART3042**



46 cm

SMART S. 30x46 cm

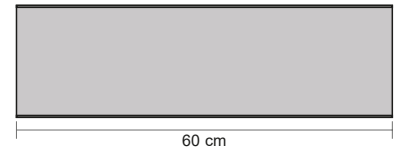
cod. **SMART3046**



55 cm

SMART S. 30x55 cm

cod. **SMART3055**



60 cm

SMART S. 30x60 cm

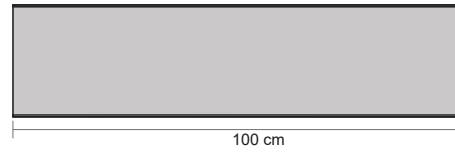
cod. **SMART3060**



80 cm

SMART S. 30x80 cm

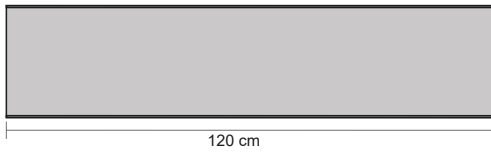
cod. **SMART3080**



100 cm

SMART S. 30x100 cm

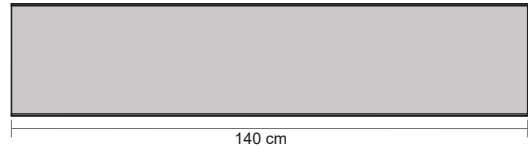
cod. **SMART30100**



120 cm

SMART S. 30x120 cm

cod. **SMART30120**



140 cm

SMART S. 30x140 cm

cod. **SMART30140**

SNAP|SIGN

SEGNALETICA INTERNA DA PARETE

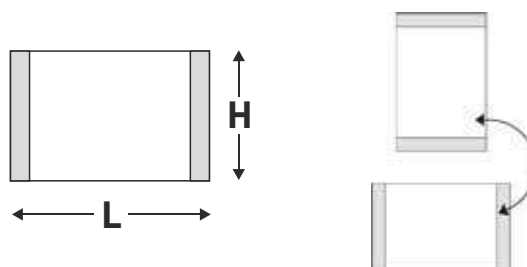
Sistema porta poster. Composto da 2 profili a scatto in alluminio, fondo in plastica e protezione in PVC trasparente. Montaggio sia con tasselli che con bioadesivo (non inclusi). Facile e veloce sostituzione della stampa.

/ Dettaglio prodotto

- Sistema di chiusura click-clack
- Profili a scatto in alluminio da 25 mm
- Colore argento
- Fondo in plastica
- protezione in PVC antiriflesso
- Disponibile in varie dimensioni
- Montaggio verticale e orizzontale



CODICE	MISURE (LxH)
101610	100x50 mm
101611	148x50 mm
101612	86x55 mm
101613	200x100 mm
101614	297x100 mm
101615	155x155 mm
101616	170x160 mm
101617	170x120 mm
101618	200x200 mm
101619	A6 148x100 mm
101620	A5 210x148 mm
101621	A4 297x210 mm



SQUARE|SIGN

SEGNALETICA INTERNA DA PARETE

Targhette per segnaletica interna, realizzate in acrilico trasparente con stampa diretta UV del pittogramma. Dotate di spugnetta adesiva per una applicazione facile e veloce. Ideali per uffici, alberghi, ristoranti, punti vendita, ecc.

/ Dettaglio prodotto

- Materiale acrilico trasparente
- Dimensioni 10x10 cm, spessore 4 mm
- Spugnetta adesiva sul retro
- Stampa diretta UV in vetrofania
- Disponibili 9 grafiche standard



CON STAMPA PERSONALIZZATA SU RICHIESTA



	CODICE	PITTOGRAMMA
①	101630	UOMO
②	101631	DONNA
③	101632	UOMO + DONNA
④	101633	DISABILI
⑤	101634	DIVIETO FUMO
⑥	101635	DIVIETO ACCESSO
⑦	101636	FREE WIFI
⑧	101637	SPINGERE
⑨	101638	TIRARE

ARITOTEM è un totem Bi-facciale completamente progettato e realizzato dalla Ark Display.

Profili in alluminio e base in acciaio conferiscono grande stabilità al Totem Aperto nella parte superiore (tappo non incluso) Disponibile in varie dimensioni «Aritotem» può raggiungere anche i 250 cm di altezza. Le facciate del Totem sono curve, la curva si ottiene direttamente con il pannello in forex ed è possibile personalizzarlo con adesivo o stampa diretta.

Caratteristiche Principali

Montanti Laterali:

Alluminio Anodizzato 6063 T5

Altezza massima 400 cm

Peso Kg 1,10 metro lineare

Disegno esclusivo Arch. Mario Iodice

Base:

Acciaio Verniciato a Polvere RAL 7001

Dimensione Ø 30cm spessore 6mm, peso 3,5 kg

su richiesta è disponibile base con diametro 48cm e spessori 6mm e 12mm

Traverso di rinforzo:

Alluminio Anodizzato 6063 T5

Sezione rettangolare mm30x15

Peso Kg 0,03 metro lineare

Disegno esclusivo Arch. Mario Iodice

Ogni traverso comprende n° 2 chiavi di tensione "tension lock"

Pannelli frontali:

PVC semi-espanso «Forex»

Spessore 3mm

Colore Bianco e personalizzato

Note aggiuntive:

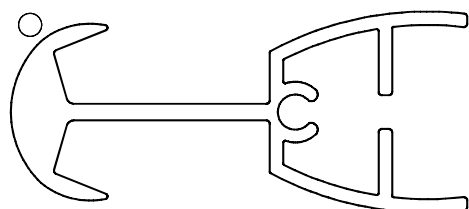
Spessore massimo pannelli 8mm

Utilizzo interno


Aritotem viene spedito smontato

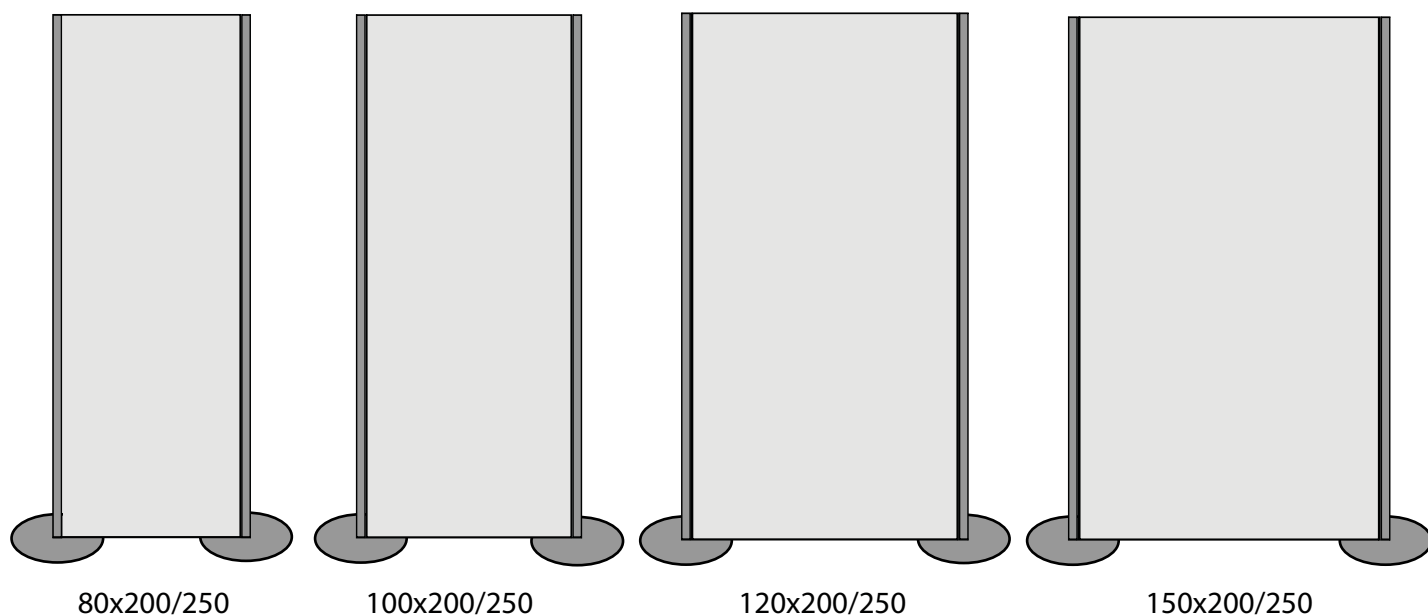


profilo Aritotem



base Aritotem





SERIE 80

modello	largh	altezza	area vis	base	base spess	base KG	traversi	altezza tot	peso tot KG
80/200/6	cm 80	cm 200	cm 78x200	cm 30	mm 6			cm 201	
80/250/6	cm 80	cm 250	cm 78x250	cm 30	mm 6			cm 251	
80/200/6	cm 80	cm 200	cm 78x200	cm 48	mm 6			cm 201	
80/250/6	cm 80	cm 250	cm 78x250	cm 48	mm 6			cm 251	
80/200/6	cm 80	cm 200	cm 78x200	cm 48	mm 12			cm 201	
80/250/6	cm 80	cm 250	cm 78x250	cm 48	mm 12			cm 251	

SERIE 100

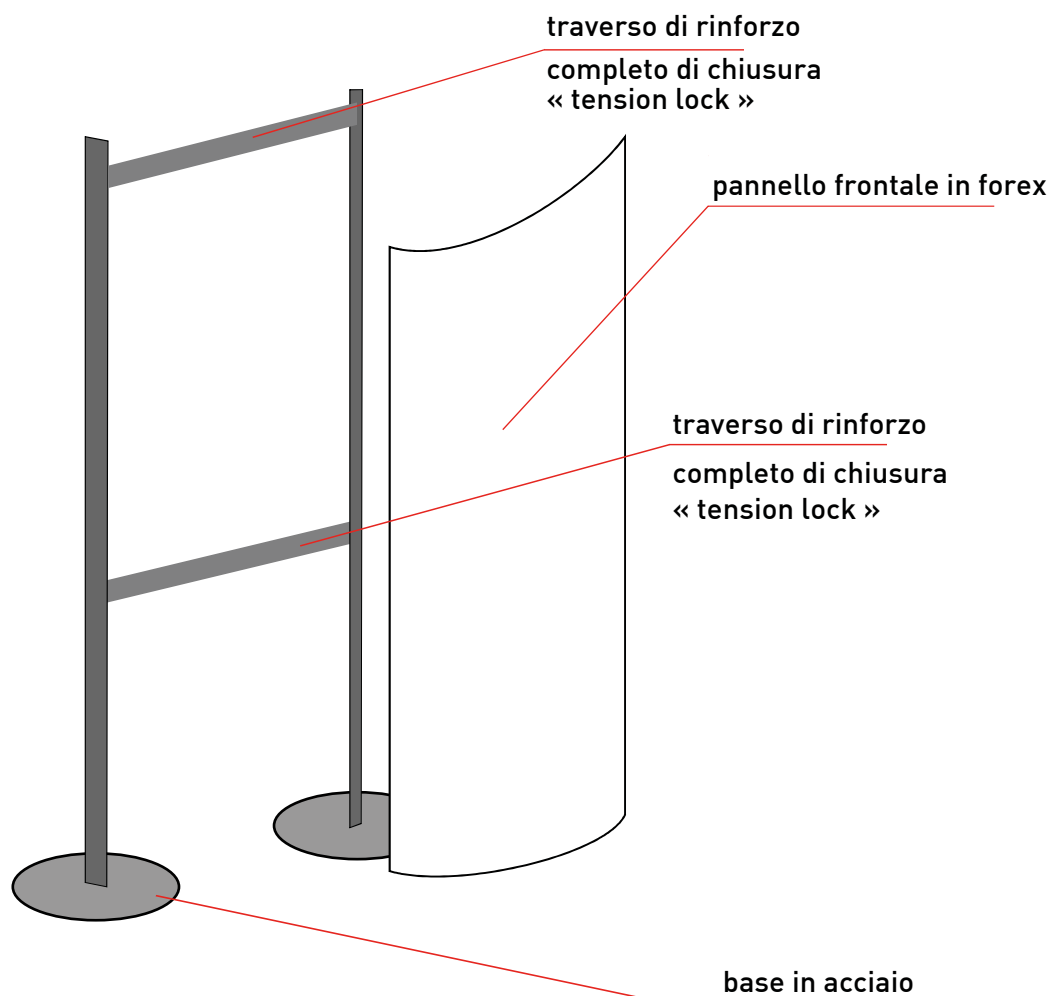
modello	largh	altezza	area vis	base	base spess	base KG	traversi	altezza tot	peso tot KG
100/200/6	cm 100	cm 200	cm 98x200	cm 30	mm 6			cm 201	
100/250/6	cm 100	cm 250	cm 98x250	cm 30	mm 6			cm 251	
100/200/6	cm 100	cm 200	cm 98x200	cm 48	mm 6			cm 201	
100/250/6	cm 100	cm 250	cm 98x250	cm 48	mm 6			cm 251	
100/200/6	cm 100	cm 200	cm 98x200	cm 48	mm 12			cm 201	
100/250/6	cm 100	cm 250	cm 98x250	cm 48	mm 12			cm 251	

SERIE 120

modello	largh	altezza	area vis	base	base spess	base KG	traversi	altezza tot	peso tot KG
120/200/6	cm 120	cm 200	cm 118x200	cm 30	mm 6			cm 201	
120/250/6	cm 120	cm 250	cm 118x200	cm 30	mm 6			cm 251	
120/200/6	cm 120	cm 200	cm 118x200	cm 48	mm 6			cm 201	
120/250/6	cm 120	cm 250	cm 118x200	cm 48	mm 6			cm 251	
120/200/6	cm 120	cm 200	cm 118x200	cm 48	mm 12			cm 201	
120/250/6	cm 120	cm 250	cm 118x200	cm 48	mm 12			cm 251	

SERIE 150

modello	largh	altezza	area vis	base	base spess	base KG	traversi	altezza tot	peso tot KG
150/200/6	cm 120	cm 200	cm 148x200	cm 30	mm 6			cm 201	
150/250/6	cm 120	cm 250	cm 148x200	cm 30	mm 6			cm 251	
150/200/6	cm 120	cm 200	cm 148x200	cm 48	mm 6			cm 201	
150/250/6	cm 120	cm 250	cm 148x200	cm 48	mm 6			cm 251	
150/200/6	cm 120	cm 200	cm 148x200	cm 48	mm 12			cm 201	
150/250/6	cm 120	cm 250	cm 148x200	cm 48	mm 12			cm 251	



STUTOTEM | TOTEM



STUTOTEM è un totem Bi-facciale completamente progettato e realizzato dalla Ark Display.

Profili in alluminio e base in acciaio conferiscono grande stabilità al Totem che può essere installato sia all'interno che all'esterno.

Disponibile in varie dimensioni «Stutotem» può raggiungere anche i 400 cm di altezza.

Le facciate del Totem sono curve, la curva si ottiene direttamente con il pannello in forex ed è possibile personalizzarlo con adesivo o stampa diretta

Caratteristiche Principali

/ Montanti Lateralì:

Alluminio Anodizzato 6063 T5

Altezza massima 400 cm

Peso Kg 1,10 metro lineare

Disegno esclusivo Arch. Mario Iodice

/ Base:

Acciaio Verniciato a Polvere RAL 7001

Dotato di fori Ø10 per ancoraggio al suolo

Dimensioni disponibili e spessori

.mm 1050x500 | spess 6mm | peso 25.00 kg

.mm 1050x500 | spess 10mm | peso 41.00 kg

/ Traverso di rinforzo:

Alluminio Anodizzato 6063 T5

Sezione rettangolare mm30x15

Peso Kg 0,03 metro lineare

Disegno esclusivo Arch. Mario Iodice

Ogni traverso comprende n° 2 chiavi di tensione "tension lock"

/ Tappo:

Acciaio Verniciato a Polvere RAL 7001

Spessore 1.5mm

Pannelli frontali NON INCLUSI:

PVC semi-espanso «Forex»

Spessore 3mm

Colore Bianco e personalizzato

/ Note aggiuntive:

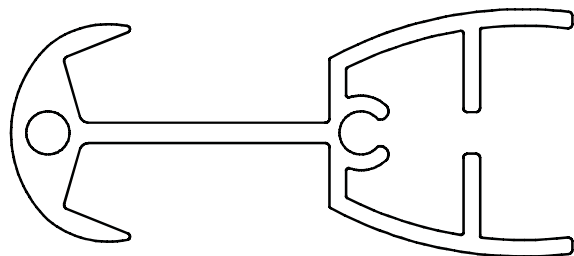
Spessore massimo pannelli 8mm

Utilizzo interno ed esterno

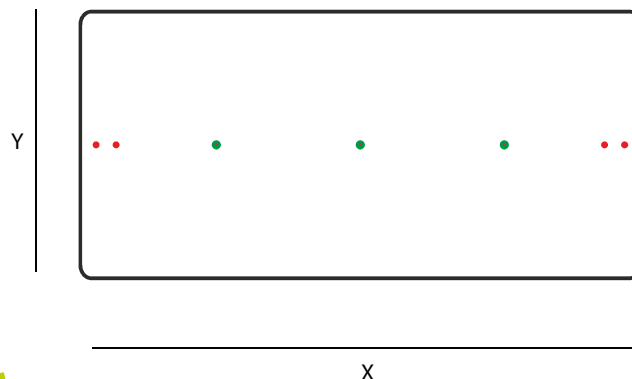
Stutotem utilizza ferramenta Wurth®

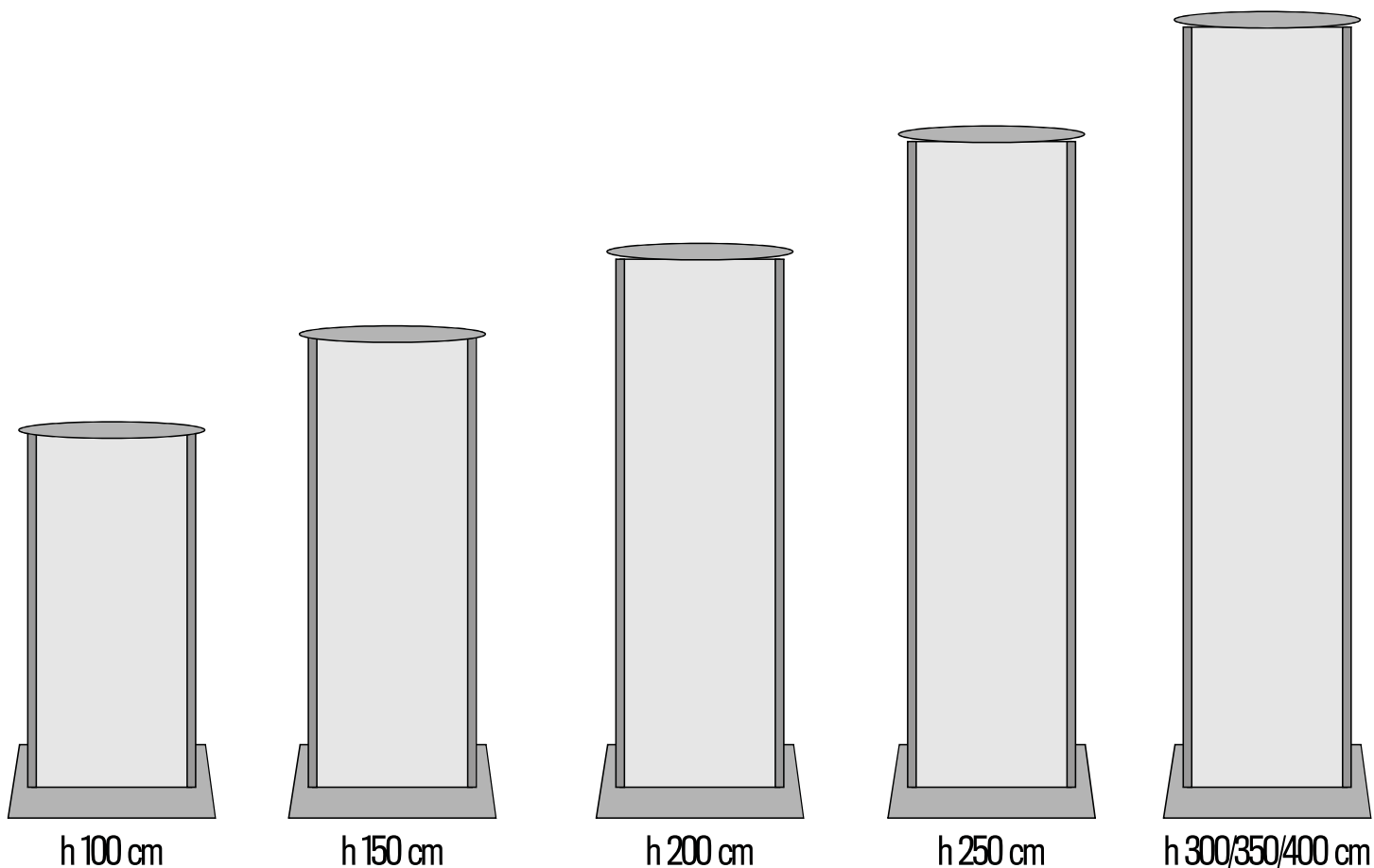


profilo Stutotem



base Stutotem





SERIE 40

modello	largh	altezza	area vis	base (X)	base (Y)	base spess	base KG	traversi	altezza tot	peso tot KG
40/100/6	cm 40	cm 100	cm 38x100	cm 45	cm 35	mm 6	7.5	1	cm 101	11
40/120/6	cm 40	cm 120	cm 38x120	cm 45	cm 35	mm 6	7.5	1	cm 121	11.50
40/150/6	cm 40	cm 150	cm 38x150	cm 45	cm 35	mm 6	7.5	1	cm 151	12
40/200/6	cm 40	cm 200	cm 38x200	cm 45	cm 35	mm 6	7.5	1	cm 201	13
40/100/12	cm 40	cm 100	cm 38x100	cm 45	cm 35	mm 12	15	1	cm 101	18
40/120/12	cm 40	cm 120	cm 38x120	cm 45	cm 35	mm 12	15	1	cm 121	18.50
40/150/12	cm 40	cm 150	cm 38x150	cm 45	cm 35	mm 12	15	1	cm 151	20
40/200/12	cm 40	cm 200	cm 38x200	cm 45	cm 35	mm 12	15	1	cm 201	21

SERIE 60

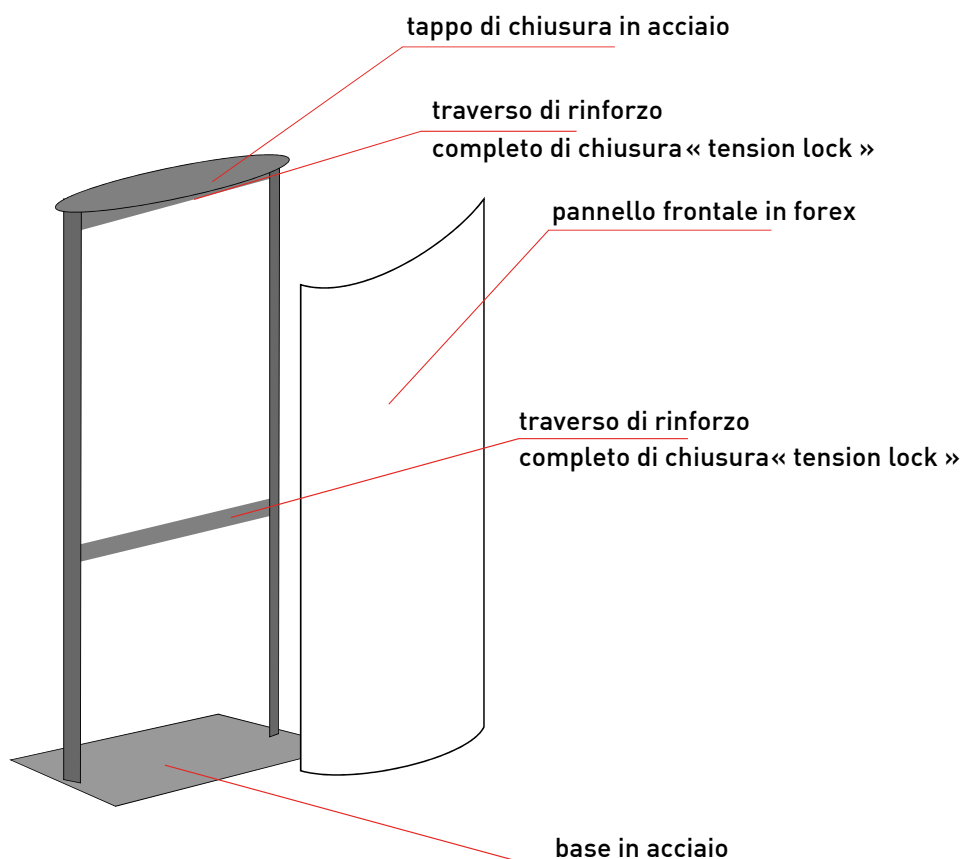
modello	largh	altezza	area vis	base (X)	base (Y)	base spess	base KG	traversi	altezza tot	peso tot KG
60/100/6	cm 60	cm 100	cm 58x100	cm 65	cm 40	mm 6	12.00	1	cm 101	16.50
60/120/6	cm 60	cm 120	cm 58x120	cm 65	cm 40	mm 6	12.00	1	cm 121	17
60/150/6	cm 60	cm 150	cm 58x150	cm 65	cm 40	mm 6	12.00	1	cm 151	19
60/200/6	cm 60	cm 200	cm 58x200	cm 65	cm 40	mm 6	12.00	1	cm 201	20
60/100/10	cm 60	cm 100	cm 58x100	cm 65	cm 40	mm 10	20.50	1	cm 101	24.50
60/120/10	cm 60	cm 120	cm 58x120	cm 65	cm 40	mm 10	20.50	1	cm 121	25
60/150/10	cm 60	cm 150	cm 58x150	cm 65	cm 40	mm 10	20.50	1	cm 151	20
60/200/10	cm 60	cm 200	cm 58x200	cm 65	cm 40	mm 10	20.50	1	cm 201	21

SERIE 80

modello	largh	altezza	area vis	base (X)	base (Y)	base spess	base KG	traversi	altezza tot	peso tot KG
80/100/6	cm 80	cm 100	cm 78x100	cm 85	cm 45	mm 6	18.00	1	cm 101	23
80/120/6	cm 80	cm 120	cm 78x120	cm 85	cm 45	mm 6	18.00	1	cm 121	24
80/150/6	cm 80	cm 150	cm 78x150	cm 85	cm 45	mm 6	18.00	1	cm 151	25
80/200/6	cm 80	cm 200	cm 78x200	cm 85	cm 45	mm 6	18.00	1	cm 201	26
80/250/6	cm 80	cm 250	cm 78x250	cm 85	cm 45	mm 6	18.00	1	cm 251	28
80/100/10	cm 80	cm 100	cm 78x100	cm 85	cm 45	mm 10	30.00	2	cm 101	35
80/120/10	cm 80	cm 120	cm 78x120	cm 85	cm 45	mm 10	30.00	1	cm 121	36
80/150/10	cm 80	cm 150	cm 78x150	cm 85	cm 45	mm 10	30.00	1	cm 151	37
80/200/10	cm 80	cm 200	cm 78x200	cm 85	cm 45	mm 10	30.00	1	cm 201	38
80/250/10	cm 80	cm 250	cm 78x250	cm 85	cm 45	mm 10	30.00	2	cm 251	40

SERIE 100

modello	largh	altezza	area vis	base (X)	base (Y)	base spess	base KG	traversi	altezza tot	peso tot KG
100/100/6	cm 100	cm 100	cm 98x100	cm 105	cm 50	mm 6	25.00	1	cm 101	30
100/120/6	cm 100	cm 120	cm 98x120	cm 105	cm 50	mm 6	25.00	1	cm 121	31.50
100/150/6	cm 100	cm 150	cm 98x150	cm 105	cm 50	mm 6	25.00	1	cm 151	32
100/200/6	cm 100	cm 200	cm 98x200	cm 105	cm 50	mm 6	25.00	1	cm 201	33
100/250/6	cm 100	cm 250	cm 98x250	cm 105	cm 50	mm 6	25.00	2	cm 251	35
100/300/6	cm 100	cm 300	cm 98x300	cm 105	cm 50	mm 6	25.00	3	cm 301	36
100/100/10	cm 100	cm 100	cm 98x100	cm 105	cm 50	mm 10	41.00	1	cm 101	47
100/120/10	cm 100	cm 120	cm 98x120	cm 105	cm 50	mm 10	41.00	1	cm 121	48
100/150/10	cm 100	cm 150	cm 98x150	cm 105	cm 50	mm 10	41.00	1	cm 151	49
100/200/10	cm 100	cm 200	cm 98x200	cm 105	cm 50	mm 10	41.00	1	cm 201	50
100/250/10	cm 100	cm 250	cm 98x250	cm 105	cm 50	mm 10	41.00	2	cm 251	52
100/300/10	cm 100	cm 300	cm 98x300	cm 105	cm 50	mm 10	41.00	3	cm 301	53



PANEL BASE | BASE PER PANNELLI


Basi porta pannelli. Realizzate in acciaio verniciato a polvere. Il sistema si compone di 2 pezzi che uniti sostengono il pannello. Per uso interno, centri commerciali, alberghi, ristoranti scuole, ecc. Utilizzo consigliato con pannelli leggeri come foam o pvc espanso.

/Dettaglio prodotto

Realizzati in acciaio
Spessore Lamiera 2 mm
Verniciati a polvere, colore nero
Spessore regolabile fino a 2 cm
Consigliato l'utilizzo di pannelli leggeri
Disponibile nei formati 30,60, 78, 100 cm



CODICE	ALTEZZA	PESO
100196	30 cm	3 Kg
100197	60 cm	5,7 Kg
100198	78 cm	7,6 Kg
100199	100 cm	



SWAP BASE | BASE PER PANNELLI

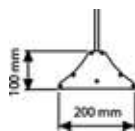
Base porta pannelli bifacciale realizzata in alluminio, di semplice utilizzo. Basta inserire il pannello e regolare lo spessore con la vite posta sul fondo della base. Per utilizzo interno, centri commerciali, alberghi, ristoranti scuole, ecc. Si consiglia l'utilizzo con pannelli leggeri come foam o pvc espanso.

/Dettaglio prodotto

Realizzato in alluminio
Spessore regolabile da 5 a 10 mm
Consigliato l'utilizzo di pannelli leggeri
Disponibile nei formati 30,60 e 100 cm



CODICE	ALTEZZA	PESO
100193	30 cm	2 Kg
100194	60 cm	3,1 Kg
100195	100 cm	6,7 Kg



AQUA BASE PER PANNELLI

Base porta pannelli in plastica nera. Da riempire con acqua o sabbia. Ideale per segnaletica, display direzionali e porta comunicazioni per eventi all'aperto. Si consiglia l'utilizzo con pannelli leggeri come foam o pvc espanso.

/Dettaglio prodotto

Realizzato in plastica
Riempibile con acqua o sabbia
Max. spessore pannelli 10 mm
Distanza perni 29 cm ca. (per montaggio pannelli)

CODICE	MISURE	PESO (vuoto)
103911	51x43x14 cm	2,4 Kg



DISTANZIALI & FISSAGGI



DISTANZIALI | ALLUMINIO



DISTANZIALI & FISSAGGI

Distanziali in alluminio, consentono il montaggio di pannelli e targhe di diversi formati. Per il montaggio non necessitano di chiavi a brugola. Basta avvitare la testa sul distanziale e la targa è posizionata.

/ Dettaglio prodotto

Materiale: Alluminio

Chiusura ad avvitamento (senso orario)

Maggiore Diametro Interno del Corpo

Foro sulla Testa per avvitare "Senza Danni"

Viti in Acciaio 4x30 inclusi

Tasselli 6x30 inclusi

Imbustati singolarmente

Foro Targa: Ø 10 mm

Distanziali certificati SGS®



Il diametro interno dei nostri distanziali è più largo ed il foro di uscita della vite è Ø 5 mm

Per consentire l'utilizzo di viti più grandi durante il montaggio. Per una maggiore solidità



Il Foro sulla Testa.

Utilizzando una piccola leva (es. un chiavino esagonale) è possibile serrare la testa evitando l'uso di pinze che potrebbero danneggiare il distanziale



Imbustamento Singolo



Alu Hoop
Testa Capota



1313

1319

1925


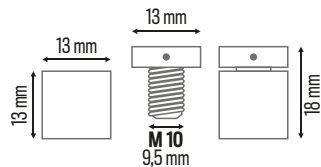


ALU SMALL 1313



/ Dettaglio prodotto

Diametro 13 mm
Distanza dalla Parete 13 mm
Spessore Targa fino a 6 mm

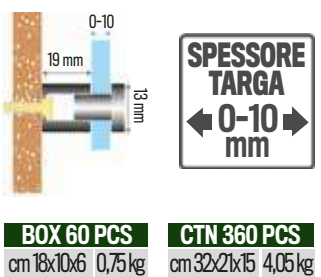
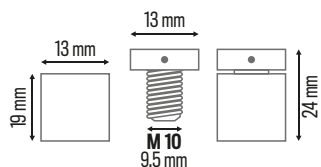


ALU MEDI 1319



/ Dettaglio prodotto

Diametro 13 mm
Distanza dalla Parete 19 mm
Spessore Targa fino a 10 mm



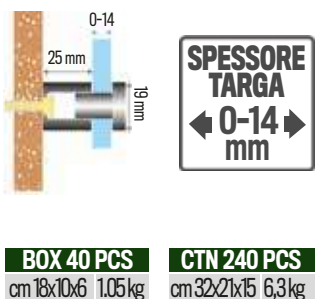
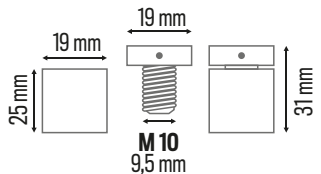
ARGENTO
cod. 109551

ALU LARGE 1925



/ Dettaglio prodotto

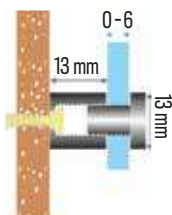
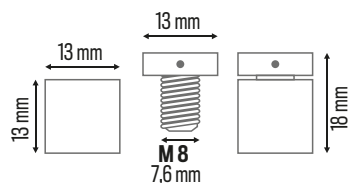
Diametro 19 mm
Distanza dalla Parete 25 mm
Spessore Targa fino a 14 mm



ALU CA 1313 STANDARD

/ Dettaglio prodotto

Dimensione: 1313
 Materiale: Alluminio
 Chiusura ad avvitamento (senso orario)
 Distanza dal muro: 13 mm,
 Diametro: Ø13mm
 Spessore del pannello: max 10 mm
 Finiture disp.: Argento E Cromo Lucido



SPESSORE TARGA
 ← 0-6 mm →

BOX 100 PCS
 cm 18,5x10x6 0,75 kg

CTN 600 PCS
 cm 32x20,5x15 4,05 kg

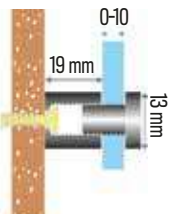
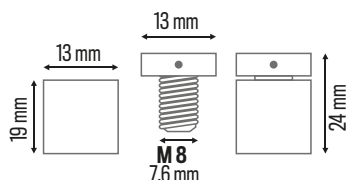
STANDARD ARGENTO
 cod. 109581

STANDARD CROMO
 cod. 109582

ALU CA 1319 STANDARD

/ Dettaglio prodotto

Dimensione: 1319
 Materiale: Alluminio
 Chiusura ad avvitamento (senso orario)
 Distanza dal muro: 19 mm,
 Diametro: Ø13mm
 Spessore del pannello: max 10 mm
 Colori disp.: Argento



SPESSORE TARGA
 ← 0-10 mm →

BOX 100 PCS
 cm 18,5x10x6 0,75 kg

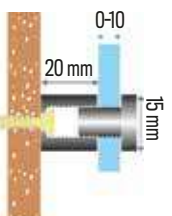
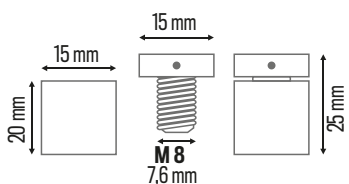
CTN 600 PCS
 cm 32x20,5x15 5,10 kg

STANDARD ARGENTO
 cod. 109591

ALU CA 1520 STANDARD

/ Dettaglio prodotto

Dimensione: 1520
 Materiale: Alluminio
 Chiusura ad avvitamento (senso orario)
 Distanza dal muro: 20 mm,
 Diametro: Ø15mm
 Spessore del pannello: max 10 mm
 Finiture disp.: Argento E Cromo Lucido



SPESSORE TARGA
 ← 0-10 mm →

BOX 100 PCS
 cm 18,5x10x6 0,75 kg

CTN 600 PCS
 cm 32x20,5x15 6,15 kg

STANDARD ARGENTO
 cod. CA1520AR

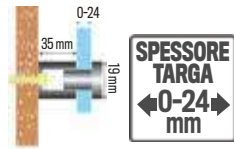
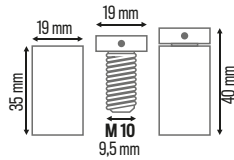
STANDARD CROMO
 cod. CA1520CR

STANDARD ORO
 cod. CA1520OR

ALU MAXI 1935   

/ Dettaglio prodotto

Diametro: 19 mm
Distanza dalla Parete: 35 mm
Spessore Targa: fino a 24 mm

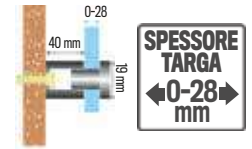
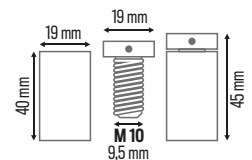


ALU MAXI 1935 cod. **100417**
BOX 40 PCS **CTN 240 PCS**
cm 18x10x6 1,33 kg cm 32x21x15 8 kg

ALU MAXI 1940   

/ Dettaglio prodotto

Diametro: 19 mm
Distanza dalla Parete: 40 mm
Spessore Targa: fino a 28 mm

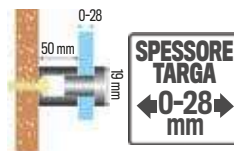
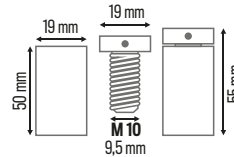


ALU MAXI 1940 cod. **100418**
BOX 40 PCS **CTN 240 PCS**
cm 18x10x6 1,48 kg cm 32x21x15 8,92 kg

ALU MAXI 1950   

/ Dettaglio prodotto

Diametro: 19 mm
Distanza dalla Parete: 50 mm
Spessore Targa: fino a 28 mm

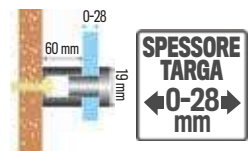
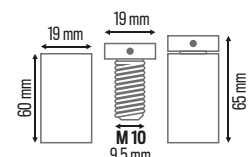


ALU MAXI 1950 cod. **100419**
BOX 40 PCS **CTN 240 PCS**
cm 18x10x6 1,68 kg cm 32x21x15 10,2 kg

ALU MAXI 1960   

/ Dettaglio prodotto

Diametro: 19 mm
Distanza dalla Parete: 60 mm
Spessore Targa: fino a 28 mm



ALU MAXI 1960 cod. **100420**
BOX 16 PCS **CTN 96 PCS**
cm 18x10x6 1,18 kg cm 32x21x15 7,1 kg



ALU REVERSE

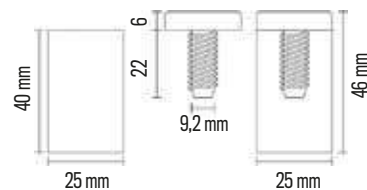
DISTANZIALI A CHIUSURA ANTIORARIA



Distanziali in alluminio realizzati con sistema di **Chiusura Inversa**. La testa del distanziale si avvita in senso antiorario. Per cui chi non conosce il sistema e provasse a svitare il distanziale, non farebbe altro che serrarlo più forte. Per scoraggiare ladri e vandali e proteggere le targhe e pannelli.

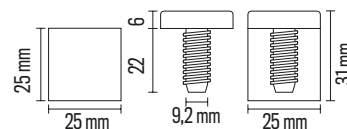
/ Dettaglio prodotto

Materiale: Alluminio
 Chiusura: **Avvitamento Senso ANTIORARIO**
 Colore: Argento
 Foro Targa: \varnothing 10 mm
 Vari formati disponibili
 Max. Spessore targa 16 mm
 Max. distanza dalla parete 40 mm
 Imbustati Singolarmente



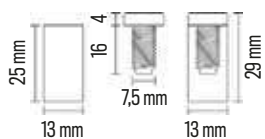
ALU REVERSE 2540 cod. 100725

BOX 32 PCS **CTN 216 PCS**
 cm 18x10x6 1,44 kg cm 32x21x21 8,80 kg



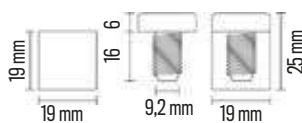
ALU REVERSE 2525 cod. 100724

BOX 32 PCS **CTN 216 PCS**
 cm 18x10x6 1,34 kg cm 32x21x21 8,10 kg



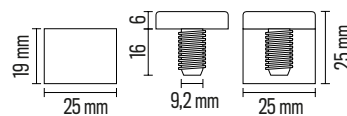
ALU REVERSE 1325 cod. 100721

BOX 100 PCS **CTN 600 PCS**
 cm 18x10x6 0,97 kg cm 32x21x21 5,90 kg



ALU REVERSE 1919 cod. 100722

BOX 60 PCS **CTN 360 PCS**
 cm 18x10x6 1,16 kg cm 32x21x21 7,10 kg



ALU REVERSE 1925 cod. 100723

BOX 40 PCS **CTN 240 PCS**
 cm 18x10x6 1,35 kg cm 32x21x21 8,25 kg

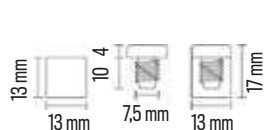
STEEL REVERSE

DISTANZIALI A CHIUSURA ANTIORARIA



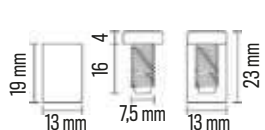
/ Dettaglio prodotto

Materiale: Acciaio "AISI 304"
 Chiusura: **Avvitamento Senso ANTIORARIO**
 Colore: Acciaio Spazzolato
 Foro Targa: \varnothing 10 mm
 Vari formati disponibili
 Max. Spessore targa 16 mm
 Max. distanza dalla parete 40 mm
 Imbustati Singolarmente



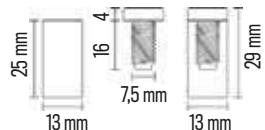
STEEL REVERSE 1313 cod. 100741

BOX 100 PCS **CTN 600 PCS**
 cm 18x10x6 1,75 kg cm 32x21x15 10,7 kg



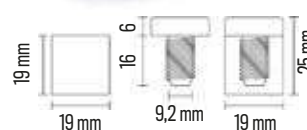
STEEL REVERSE 1319 cod. 100742

BOX 100 PCS **CTN 600 PCS**
 cm 18x10x6 0,97 kg cm 32x21x15 5,90 kg



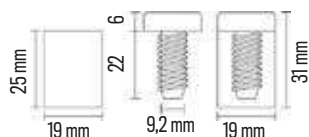
STEEL REVERSE 1325 cod. 100743

BOX 100 PCS **CTN 600 PCS**
 cm 18x10x6 2,69 kg cm 32x21x15 16,3 kg



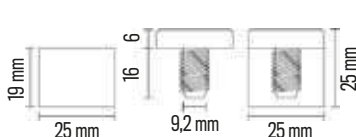
STEEL REVERSE 1919 cod. 100744

BOX 60 PCS **CTN 360 PCS**
 cm 18x10x6 3,29 kg cm 32x21x15 19,9 kg



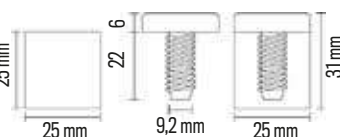
STEEL REVERSE 1925 cod. 100745

BOX 40 PCS **CTN 240 PCS**
 cm 18x10x6 2,71 kg cm 32x21x15 17,4 kg



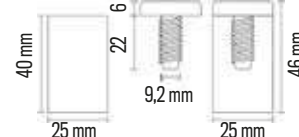
STEEL REVERSE 2519 cod. 100746

BOX 36 PCS **CTN 216 PCS**
 cm 18x10x6 3,46 kg cm 32x21x15 20,9 kg



STEEL REVERSE 2525 cod. 100747

BOX 28 PCS **CTN 168 PCS**
 cm 18x10x6 3,31 kg cm 32x21x15 20,1 kg



STEEL REVERSE 2540 cod. 100748

BOX 24 PCS **CTN 144 PCS**
 cm 18x10x6 4,06 kg cm 32x21x15 24,5 kg

DISTANZIALI ACCIAIO

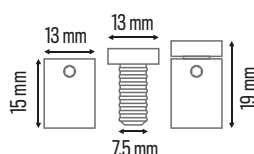
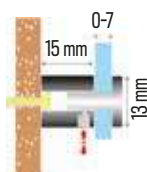
Distanziali realizzati in ACCIAIO "AISI 304".
Consentono il montaggio di pannelli e targhe di diversi formati e spessori. Grazie alla chiusura laterale con vite a brugola il distanziale è adatto per montaggi di sicurezza.

/ Dettaglio prodotto

Materiale: Acciaio "AISI 304"
Chiusura: Brugola (Chiavino Key 2 mm - Non incluso)
Colore: Acciaio Spazzolato
Formati Disponibili: 3
Max. Spessore targa 12 mm
Max. distanza dalla parete 20 mm
Imballati Singolarmente
Viti e Tasselli Inclusi (4x30 mm)



ACCIAIO 1315
cod. 100482

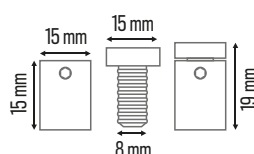
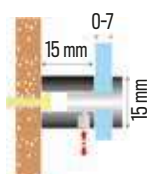


SPESSORE TARGA
◀ 0-7 ▶
mm

BOX 4 PCS
cm 10x4,2x2 0,08 kg

CTN 400 PCS
cm 32x21x15 8,32 kg

ACCIAIO 1515
cod. 100483

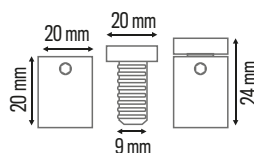
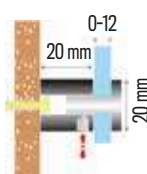


SPESSORE TARGA
◀ 0-7 ▶
mm

BOX 4 PCS
cm 7x3,5x2 0,09 kg

CTN 400 PCS
cm 32x21x15 9,90 kg

ACCIAIO 2020
cod. 100484



SPESSORE TARGA
◀ 0-12 ▶
mm

BOX 4 PCS
cm 9x4,7x2 0,11 kg

CTN 400 PCS
cm 32x21x15 11,9 kg

ALLEN KEY 2 mm



Chiavino esagonale 2 mm per distanziali
Allen Key 2mm for standoffs
cod. 103502 ~ ALLEN KEY 2mm

DISTANZIALI | OTTONE

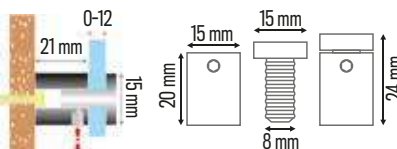
Distanziali realizzati in OTTONE, consentono il montaggio di pannelli e targhe di diversi formati e spessori. Chiusura laterale con brugola per montaggi di sicurezza.

/ Dettaglio prodotto

Materiale: Ottone
 Chiusura: Brugola (Chiavino Key 2 mm - Non incluso)
 Varie finiture e formati disponibili
 Max. Spessore targa 20 mm
 Max. distanza dalla parete 50 mm
 Imbustati Singolarmente
 Viti e Tasselli Inclusi (4x30 mm)



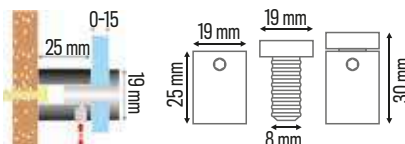
- ARK BRASS 1520**
 ① cod. 100436 ARGENTO
 ② cod. 100437 CROMO
 ③ cod. 100438 ORO



SPESSORE TARGA
 ◀ 0-12 ▶
mm

BOX 40 PCS
 cm 18x10x6 1,59 kg
CTN 240 PCS
 cm 32x21x15 9,81 kg

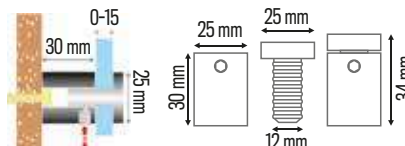
- ARK BRASS 1925**
 ① cod. 100431 ARGENTO
 ② cod. 100432 CROMO



SPESSORE TARGA
 ◀ 0-15 ▶
mm

BOX 28 PCS
 cm 18x10x6 2,00 kg
CTN 168 PCS
 cm 32x21x15 12,3 kg

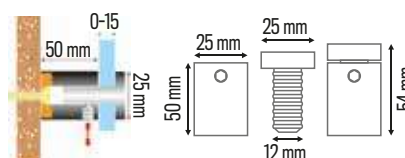
- ARK BRASS 2530**
 cod. 100441 ARGENTO



SPESSORE TARGA
 ◀ 0-15 ▶
mm

BOX 24 PCS
 cm 18x10x6 3,29 kg
CTN 96 PCS
 cm 32x21x15 13,3 kg

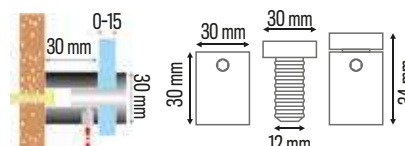
- ARK BRASS 2550**
 cod. 100451 ARGENTO



SPESSORE TARGA
 ◀ 0-15 ▶
mm

BOX 12 PCS
 cm 18x10x6 1,62 kg
CTN 48 PCS
 cm 32x21x15 6,58 kg

- ARK BRASS 3030**
 cod. 100461 ARGENTO



SPESSORE TARGA
 ◀ 0-15 ▶
mm

BOX 12 PCS
 cm 18x10x6 2,38 kg
CTN 48 PCS
 cm 32x21x15 9,60 kg

ALLEN KEY 2 mm



Chiavino esagonale 2 mm per distanziali
 Allen Key 2mm for standoffs

cod. 103502 ~ ALLEN KEY 2 mm

DISTANZIALI | EMPTY

Distanziali realizzati in lamina di acciaio. Consentono il montaggio di pannelli e targhe di diversi formati e spessori. Non servono chiavi a brugola. Basta avvitare la testa sul distanziale e la targa è posizionata. Disponibili in varie dimensioni

/ Dettaglio prodotto

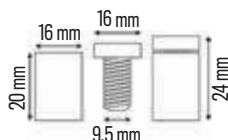
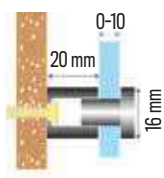
Materiale in lamina di acciaio
Chiusura: Avvitamento (senso orario)
Colore: Acciaio spazzolato
Guarnizioni in gomma
Foro Targa: \varnothing 10 mm
Formati Disponibili: 3
Max. Spessore targa 10 mm
Max. distanza dalla parete 25 mm



EMPTY 1620

cod. 100641

VENDUTI IN BOX DA 120 PZ



BOX 120 PCS

cm 18x10x6 2,30 kg

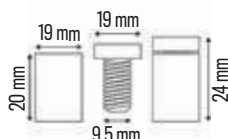
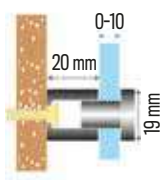
CTN 720 PCS

cm 32x21x15 14,0 kg

EMPTY 1920

cod. 100642

VENDUTI IN BOX DA 90 PZ



BOX 90 PCS

cm 18x10x6 1,97 kg

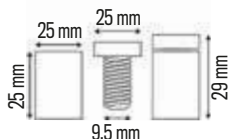
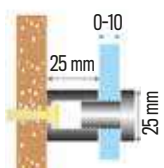
CTN 540 PCS

cm 32x21x15 12,0 kg

EMPTY 2525

cod. 100643

VENDUTI IN BOX DA 36 PZ



BOX 36 PCS

cm 18x10x6 1,30 kg

CTN 216 PCS

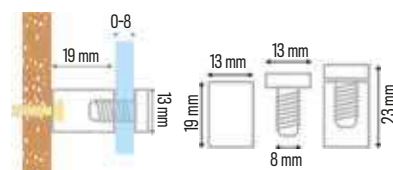
cm 32x21x15 8,06 kg

DISTANZIALI | CLEAR

Distanziali realizzati in acrilico trasparente. Chiusura ad avvitamento. Per pannelli e targhe di diversi formati e spessori.

/ Dettaglio prodotto

Materiale: Acrilico
Chiusura: Avvitamento (senso orario)
Colore: Trasparente
Formato 13x19 mm
Foro Targa: \varnothing 9 mm
Max. Spessore targa 8 mm
Distanza dalla parete 19 mm
Imbustati Singolarmente



BOX 60 PCS

cm 19x10x6 0,26 kg

CTN 360 PCS

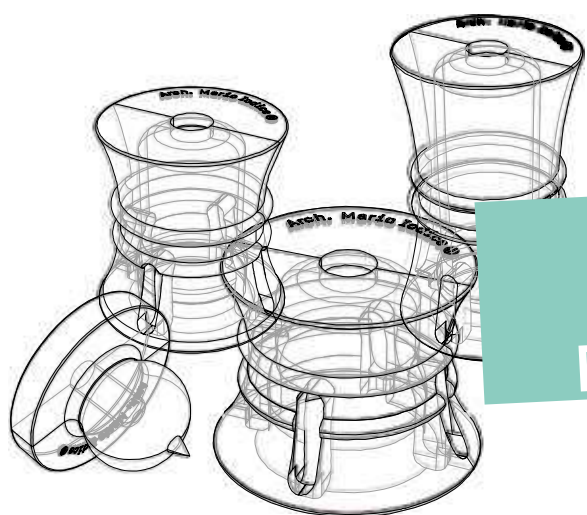
cm 31x21x15 1,80 kg

CLEAR 1319

cod. 100512



il nuovo distanziale a pressione...
MONTARE TARGHE E INSEGNE SENZA FORARE IL MATERIALE



NUOVO PRODOTTO
NOSTRO DESIGN
PROGETTO ESCLUSIVO

un'esclusiva Ark Display

KLIKWALL DISTANZIALE A PRESSIONE



PRODOTTO DEPOSITATO
Design Arch. Mario Iodice
Patented Design N. 402019000002848

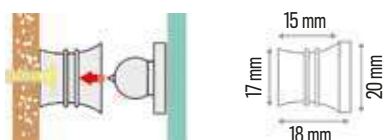
Nuovo distanziale a pressione ideato da Ark Display. Realizzato in acrilico, completamente trasparente. Permette il montaggio di targhe, insegne, lettere sagomate in plex, quadri, pannelli, cartelli e tutti i fissaggi a parete. Invisibile, semplice da montare, veloce da sostituire.

/ Dettaglio prodotto

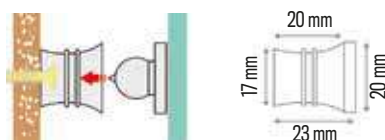
- Materiale: Acrilico
- Chiusura: a Pressione
- Colore: Trasparente
- Formati Disponibili: 3
- Montaggio con colla o rivetti
- Distanziali certificati SGS®



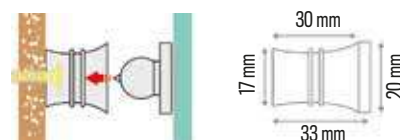
**MONTARE TARGHE E INSEGNE
SENZA FORARE IL MATERIALE**



KLIK WALL 2018 | **BOX 50 PCS** | **CTN 300 PCS**
cod. **100498** | cm 18x10x6 | 0,3kg | cm 32x21x15 | 2kg



KLIK WALL 2023 | **BOX 50 PCS** | **CTN 300 PCS**
cod. **100499** | cm 18x10x6 | 0,3kg | cm 32x21x15 | 2kg



KLIK WALL 2033 | **BOX 50 PCS** | **CTN 300 PCS**
cod. **100500** | cm 18x10x6 | 0,3kg | cm 32x21x15 | 2kg

KLIK GLUE

Colla viscosa per Klikwall e lastre acriliche. Con beccuccio di precisione. Contenuto netto 50 ml.

cod. **706180** ~ 50ml



FORNIAMO LETTERE E LOGHI IN PLEXI O FOREX. TANTI COLORI E SPESSORI DISPONIBILI.

***SU RICHIESTA**



100

DISTANZIALI & FISSAGGI


DOT | COPRIVITE



La serie Professional dei coprivite avvitabili. Consentono il montaggio di pannelli di diversi formati e spessori. Disponibili varie dimensioni, materiali e finiture.

/ Dettaglio prodotto

- Materiale: Ottone e Alluminio
- Colore Ottone: Cromo
- Colore Alluminio: Argento, Oro, Bianco, Nero
- Chiusura: Avvitamento (senso orario)
- Spessore 6 mm
- Vari formati disponibili
- Foro sulla Testa per avvitare "Senza Danni"
- Imbustati Singolarmente



Il Foro sulla Testa.

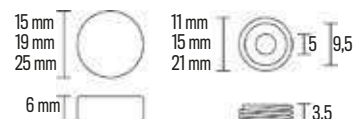
Utilizzando una piccola leva (es. un chiavino esagonale) è possibile serrare il DOT evitando l'uso di pinze che potrebbero danneggiare il coprivite.



DOT BRASS	DIAM.	FINITURA
cod. 100491	15 mm	CROMO
cod. 100492	19 mm	CROMO
cod. 100493	25 mm	CROMO



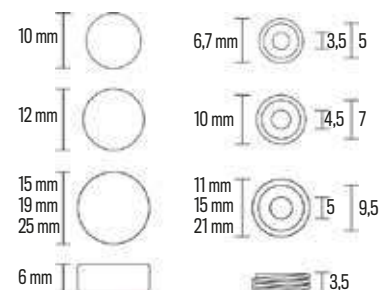
DOT BRASS	DIAM.	FINITURA
cod. 100495	15 mm	ORO



DOT ALU	DIAM.	FINITURA
cod. 100486	10 mm	ARGENTO
cod. 100487	12 mm	ARGENTO
cod. 100488	15 mm	ARGENTO
cod. 100489	19 mm	ARGENTO
cod. 100490	25 mm	ARGENTO



DOT ALU	DIAM.	FINITURA
cod. 100539	10 mm	ORO
cod. 100540	12 mm	ORO
cod. 100541	15 mm	ORO
cod. 100542	19 mm	ORO



ALLUMINIO



DOT ALU	DIAM.	FINITURA
cod. 101881	12 mm	BIANCO
cod. 101882	15 mm	BIANCO
cod. 101883	19 mm	BIANCO



DOT ALU	DIAM.	FINITURA
cod. 101891	12 mm	NERO
cod. 101892	15 mm	NERO
cod. 101893	19 mm	NERO

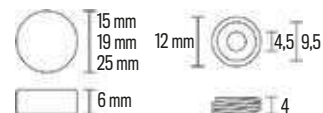
DOT | REVERSE



Coprivite avvitabili. Realizzati con sistema di Chiusura Inversa, si avvita in senso antiorario. Per cui chi non conosce il sistema e provasse a svitare il coprivite, non farebbe altro che serrarlo più forte. Per scoraggiare ladri e vandali e proteggere targhe e pannelli.

/ Dettaglio prodotto

Materiale: Alluminio e Acciaio "AISI 304"
 Chiusura: Avvitamento Senso ANTIORARIO
 Colore: Cromo e Acciaio Spazzolato
 Spessore 6 mm
 Formati Disponibili: 3
 Imbustati Singolarmente



DOT ALU REV 15 mm
 cod. 100761 CROMO

DOT ALU REV 19 mm
 cod. 100762 CROMO



DOT STEEL REV 15 mm
 cod. 100710 ACC. SPAZZ.

DOT STEEL REV 19 mm
 cod. 100711 ACC. SPAZZ.

DOT STEEL REV 25 mm
 cod. 100712 ACC. SPAZZ.

ALLUMINIO

ACCIAIO

DOT ALU | EURO



Copri-vite avvitabile realizzato in alluminio, consente il montaggio di targhe e pannelli di diverso formato e spessore.

/ Dettaglio prodotto

Chiusura avvitamento in senso orario
 Materiale Alluminio
 Imbustati singolarmente



DOT ALU EURO 15 mm
 cod. 101933 SPAZZOLATO

DOT ALU EURO 15 mm
 cod. 101903 ARGENTO

DOT ALU EURO 15 mm
 cod. 101913 NERO OPACO

DOT ALU EURO 15 mm
 cod. 101923 BIANCO

DOT BRASS | EURO



Copri-vite avvitabile realizzato in ottone, consente il montaggio di targhe e pannelli di diverso formato e spessore.

/ Dettaglio prodotto

Chiusura avvitamento in senso orario
 Materiale Ottone
 Imbustati singolarmente



DOT BRASS EURO 10 mm
 cod. 100771 CROMO

DOT BRASS EURO 10 mm
 cod. 100751 ORO

DOT BRASS EURO 15 mm
 cod. 100772 CROMO

DOT BRASS EURO 15 mm
 cod. 100752 ORO

ENSIGN | DISTANZIALE A BANDIERA



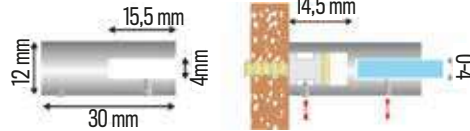
Fissaggio in alluminio per montaggio a parete/soffitto di targhe a bandiera o a sospensione (soffitto).

/ Dettaglio prodotto

Materiale: Alluminio
 Montaggio a Bandiera
 Chiusura: Brugola (Chiavino Key 2 mm - non incluso)
 Colore: Argento
 Max. Spessore Targa: 4 mm
 Distanza dalla parete 14,5 mm
 Imbustati Singolarmente
 Viti e tasselli inclusi (6x30 mm)

Per targhe senza fori

ENSIGN
 cod. 100502



BOX 60 PCS
 cm 18x10x6 0,57 kg
CTN 360 PCS
 cm 32x21x15 3,45 kg



SIDE | DISTANZIALE LATERALE



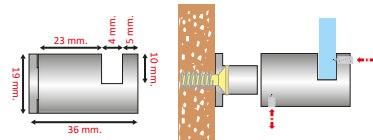
Distanziale laterale in alluminio. Per il montaggio a parete di targhe e pannelli. Si utilizza senza forare le targhe.

/ Dettaglio prodotto

Realizzato in: Alluminio
 Montaggio Laterale
 Chiusura: Brugola (Chiavino Key 2 mm - non incluso)
 Colore: Argento
 Max. Spessore Targa: 10 mm
 Max. distanza dalla parete 25 mm
 Formati Disponibili: 2
 Imbustati Singolarmente
 Viti e tasselli inclusi (6x30 mm)

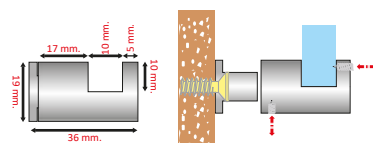
Per targhe senza fori

SIDE - 4 mm
 cod. 100503



BOX 40 PCS
 cm 18x10x6 1,00 kg
CTN 240 PCS
 cm 32x21x15 6,10 kg

SIDE - 10 mm
 cod. 100504



BOX 40 PCS
 cm 18x10x6 0,96 kg
CTN 240 PCS
 cm 32x21x15 5,82 kg

ALLEN KEY 2 mm



Chiavino esagonale 2 mm per distanziali
 Allen Key 2mm for standoffs
 cod. 103502 ~ ALLENKEY 2mm



AMIRA | ROSETTA SOTTOVITE



Rosette sottovite. Per il montaggio diretto di taghe e pannelli.

/ Dettaglio prodotto

Materiale: Alluminio e Acciaio Inossidabile
 Diametro Esterno 14 mm
 Foro 4,3 mm
 Spessore 3 mm
 Certificato RoHS

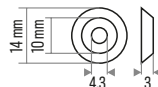
WÜRTH

Viti torx in acciaio zincato 4x30 ASSY 3.0 WÜRTH
 Tasselli in Nylon con bordino 6x30 mm WÜRTH

AMIRA ALU
 cod. 251211



AMIRA STEEL
 cod. 251212



ALU DISTANZIALI DOUBLE DOPPI



Design by
Ark Display

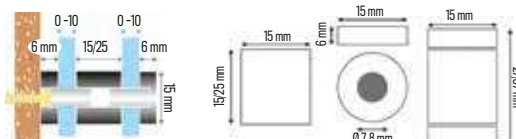
Distanziali in alluminio per il montaggio simultaneo di 2 targhe. Gli Alu Double vengono forniti con grani (parti filettate) da 9,5 mm per targhe max. 3 mm. E' possibile aggiungere grani più lunghi per targhe più spesse

/Dettaglio prodotto

- Materiale in alluminio
- Chiusura a Avvitamento (senso orario)
- Colore argento
- Foro Targa Ø 9 mm
- Formati disponibili 2
- Imbustati Singolarmente
- Max spessore targa 3 mm fino a 10 mm con i Grani Opzionali



 DOUBLE GRAIN 13 cod. 100509	 DOUBLE GRAIN 19 cod. 100510	SPESSORE TARGA ← 0-5 mm →	SPESSORE TARGA ← 0-10 mm →
---	---	-------------------------------------	--------------------------------------



 ALU DOUBLE 1515 cod. 100507	BOX 60 PCS cm 18x10x6 0,88 kg CTN 360 PCS cm 32x21x15 5,45 kg
---	--

 ALU DOUBLE 1525 cod. 100508	BOX 60 PCS cm 18x10x6 1,20 kg CTN 360 PCS cm 32x21x15 7,35 kg
---	--

ALU4WAYS DISTANZIALE A 4 VIE



Distanziale dotato di anima centrale a croce che si posiziona all'angolo della targa. Supporta fino a 4 targhe, consente così di formare composizioni di vario genere

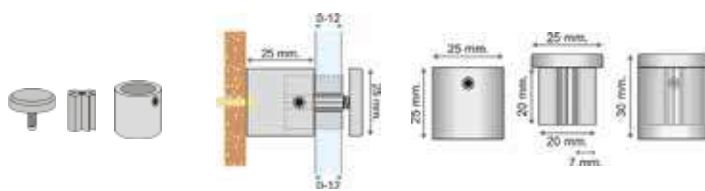
/Dettaglio prodotto

- Materiale in alluminio
- Chiusura a brugola (chiavino Key 2 mm - non inc)
- Colore argento
- Max spessore targa 12 mm
- Distanza dalla parete 25 mm
- Imbustati singolarmente
- Viti e tasselli inclusi
- Per targhe senza fori



TARGHE NO HOLE cod. 101039 ~30x20-8mm cod. 101040 ~40x30-8mm	
---	--

ALU 4 WAYS cod. 100506



SPESSORE TARGA ← 0-12 mm →	BOX 24 PCS cm 18x10x6 0,94 kg CTN 144 PCS cm 32x21x15 5,70 kg
--------------------------------------	--

ROLLING DISTANZIALE A ROTAZIONE



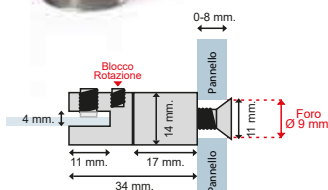
Distanziale in acciaio. Utilizzo sia fisso che a rotazione. Adatto come distanziale a bandiera, ideale per creare espositori a libro.

/Dettaglio prodotto

- Materiale in acciaio
- Montaggio laterale
- Chiusura a brugola (chiavino - non incluso)
- Colore acciaio spazzolato
- Max spessore targa 4 mm
- Montaggio su pannello
- Imbustati singolarmente
- Viti e tasselli inclusi
- Per targhe senza fori



ROLLING cod. 100524



SPESSORE TARGA ← 0-4 mm →	BOX 60 PCS cm 18x10x6 2,68 kg CTN 144 PCS cm 32x21x15 10,8 kg
-------------------------------------	--

Pratico ed elegante sistema portatarga. Composto da barra in alluminio. Privo di fori a vista. Compatto nella struttura. Adatto per montaggio a parete o come base per realizzare sistemi espositivi da banco

/Dettaglio prodotto

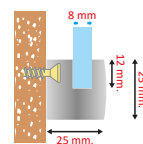
Materiale: Alluminio
 Chiusura: Brugola (Chiavino Key 2 mm - non incluso)
 Colore: Argento e Cromo
 Max. Spessore Targa: 8 mm
 Distanza dalla parete 11 mm
 Dimensione: 25x25 mm
 Formati: 8 e 12 cm

Per targhe senza fori

GRIP	F.TO	COLORE
cod. 104022	80 mm	ARGENTO
cod. 104023	120 mm	ARGENTO



GRIP	F.TO	COLORE
cod. 104025	80 mm	CROMO
cod. 104026	120 mm	CROMO



/Dettaglio prodotto

Illuminazione LED
 Materiale: Alluminio
 Chiusura: Brugola (Chiavino Key 2 mm - non incluso)
 Colore: Argento
 Max. Spessore Targa: 8 mm
 Distanza dalla parete 11 mm
 Dimensione: 25x25x120 mm
 Lunghezza cavo elettrico 3 mt

Per targhe senza fori

GRIP LED	F.TO	COLORE
cod. 104082	120 mm	ARGENTO



LED POWER SUPPLY
 MODEL: IEEDY 12-200
 PRI: 85-265VAC, 50/60 HZ
 SCK: 12VDC, MAX: 250 mA

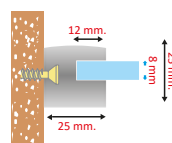



/Dettaglio prodotto

Montaggio a Bandiera
 Materiale: Alluminio
 Chiusura: Brugola (Chiavino Key 2 mm - non incluso)
 Colore: Argento
 Max. Spessore Targa: 8 mm
 Distanza dalla parete 13 mm
 Dimensione: 25x25x120 mm

Per targhe senza fori

GRIP FLAG	F.TO	COLORE
cod. 104071	80 mm	ARGENTO
cod. 104072	120 mm	ARGENTO



CONNECTOR | CONNETTORI PER PANNELLI



Connettori in alluminio per realizzare di composizioni espositive modulari con pannelli e lastre. Consentono di realizzare piccoli arredi o espositori sia fissi che mobili.

/Dettaglio prodotto

Materiale: Alluminio
Chiusura con cacciavite (Non incluso)
Finitura argento butterato
Max. spessore ospitabile 6 mm.
3 Varianti disponibili
Per composizioni modulari



CONNECTOR

- ① cod. 100521
- ② cod. 100522
- ③ cod. 100523

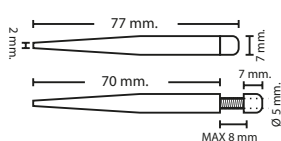
BULLET | SOSTEGNO PER TARGHE



Sostegno per targhe. Realizzato in alluminio. Adatto a diversi spessori. Per realizzare targhe ed espositori autoportanti da banco e vetrina.

/Dettaglio prodotto

Materiale: Alluminio
Chiusura: Avvitamento (senso orario)
Colore: Argento
Dimensioni: \varnothing 7x77 mm
Foro Targa: \varnothing 6 mm
Max. Spessore ospitabile: 8 mm
Imbustati Singolarmente



SPESORE TARGA
◀ 0-8 mm ▶

BOX 60 PCS
cm 18x10x6 0,55 kg
CTN 144 PCS
cm 32x21x15 3,40 kg

BULLET

cod. 100505

DUPLEX | ACCOPPIATORE PER TARGHE

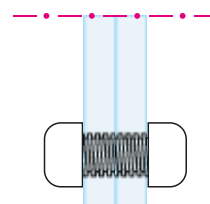
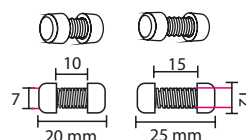
Accoppiatori per targhe. Realizzato in metallo. Composti da barre filettate e borchie cromate di chiusura. Per realizzare sandwich con targhe e pannelli. Adatto a diversi spessori.

/Dettaglio prodotto

Barra Filettata: \varnothing 7 mm - in acciaio
Borchie: \varnothing 12 mm - metallo cromato
Chiusura: Avvitamento (senso orario)
Guarnizioni in gomma incluse
F.to 20 mm Area Ospitabile 10 mm
F.to 25 mm Area Ospitabile 15 mm



DUPLEX	F. TO
cod. 100514	20mm
cod. 100515	25mm



≡ CAVALLETTI ≡



PREMIUM CAVALLETTA PREMIUM



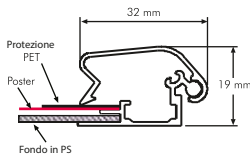
FONDO IN LAMIERA

Cavalletto bifacciale con applicate le cornici a scatto.
Sistema di chiusura delle cornici di tipo a scatto (klik-clak)

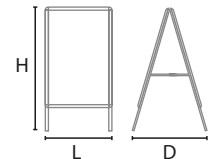
/ Dettaglio prodotto

- Materiale: Alluminio
- Profilo cornici: 32mm
- Angolo Tondo Cromato
- Fondo in lamiera
- Protezione in PVC anti-riflesso
- Disponibile nei formati:
 - B2 50x70cm
 - B1 70x100cm
 - B0 100x140cm

Sezione del Profilo 32 mm



PREMIUM	F.TO	POSTER	ESTERNO HxLxD	PESO	CNTx1	PLT
cod. 288551	B2	cm 50x70	cm 105x55x75	Kg 7,9 ca.	cm 107x62x12	20
cod. 288552	B1	cm 70x100	cm 147x74,5x92	Kg 12,7 ca.	cm 150x82x12	15
cod. 288553 *	B0	cm 100x140	cm 164x104,5x115	Kg 25,7 ca.	cm 166x107x12	5



CLASSIC CAVALLETTA CLASSIC



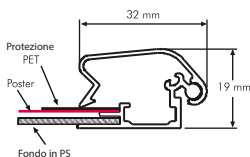
FONDO IN LAMIERA

Cavalletto bifacciale con cornici a scatto. Il prodotto di comunicazione visiva più utilizzato negli aeroporti, stazioni, negozi, centri commerciali e nei luoghi pubblici in genere, la protezione in pvc permette un utilizzo anche all'esterno.

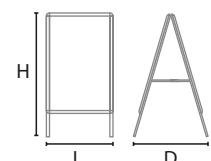
/ Dettaglio prodotto

- Profilo cornici Alluminio 32 mm col. Argento
- Angolo tondo cromato
- Sistema di chiusura klik-clak
- Protezione PVC antiriflesso 0,4 mm
- Fondo in lamiera metallica
- Formati disponibili B2, B1 e B0

Sezione del Profilo 32 mm



CLASSIC	F.TO	POSTER	ESTERNO HxLxD	PESO	CNTx1	PLT
cod. 100051	B2	cm 50x70	cm 94x54x67	Kg 7,5 ca.	cm 59x10x104	20
cod. 100052	B1	cm 70x100	cm 116x74x85	Kg 11,3 ca.	cm 116x11x132	15
cod. 100053 *	B0	cm 100x140	cm 160x104x114	Kg 19,3 ca.	cm 109x11x174	5



*Costi di imballaggio per cavaletti 100x140 cm

cod. 342121 ~ COSTI IMBALLAGGIO

BASIC CAVALLETTO BASIC

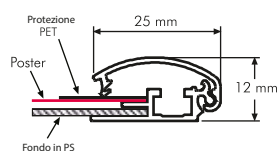


La versione basic del cavalletto bifacciale.
Le cornici a scatto sono con il fondo in plastica.
Cornici diverse ma sempre di grande impatto.
Ideale per esporre manifesti e stampe promozionali per negozi, bar, alberghi, fiere e per tutte le altre attività commerciali.

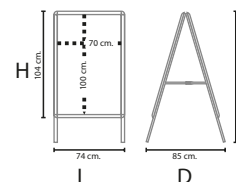
/ Dettaglio prodotto

Profilo cornici Alluminio 25 mm col. Argento
Angolo tondo cromato
Sistema klik-clak
Protezione PVC antiriflesso 0,4 mm
Fondo in plastica
Formati disponibili B2, B1 e 60x80 cm

Sezione del Profilo 25 mm



BASIC	F.TO	POSTER	ESTERNO HxLxD	PESO	CNTx1	PLT
cod. 100058	B2	cm 50x70	cm 94x53x67	Kg 4,8 ca.	cm 59x9x102	20
cod. 100060	B1	cm 70x100	cm 116x73x85	Kg 7,2 ca.	cm 79x11x123	10

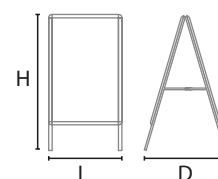


ROMA CAVALLETTO ROMA



/ Dettaglio prodotto

Profilo cornici in alluminio 25 mm col. argento
Angolo vivo cromato
Sistema Klik Clak
Protezione PVC antiriflesso 0.4 mm
Fondo in plastica
Formati disponibili B1
Imballo singolo
Fornito già montato



ROMA	F.TO	POSTER	ESTERNO HxLxD	PESO	CNTx1	PLT
cod. 100069	B1	cm 70x100	cm 122x75x8	Kg 6,9 ca.	cm 123x75x7	

BLACK/WHITE A-BOARD

CAVALLETTO
SCRIVIBILE



PROFILO **32 mm**

Cavalletto bifacciale scrivibile. Disponibile con fondo lavagna (BLACK) o con fondo magnetico (WHITE). Ideale in uffici, ristoranti e hotel

/ Dettaglio prodotto

Fondo scrivibile - magnetico/lavagna
 Profilo cornici in alluminio 32 mm col. argento
 Angolo tondo cromato
 Sistema Clik Clak
 Fondo in lamiera metallica
 Formati disponibili B1 70x100 cm
 Imballo singolo
 Fornito già montato



BLACK/WHITE	F.TO	POSTER	ESTERNO HxLxD	PESO	CNTx1	PLT
cod. 100054~ BLACK	B1	cm 70x100	cm 116x74x85	Kg 11,3 ca.	cm 79x11x123	10
cod. 100055~ WHITE	B1	cm 70x100	cm 116x74x85	Kg 11,3 ca.	cm 79x11x123	10



MONO A-BOARD

CAVALLETTO
MONOFACCIALE



PROFILO **25 mm**

Cavalletto monofacciale realizzato in alluminio. Leggero e funzionale. Adatto ad ogni esigenza. Pronto per l'utilizzo

/ Dettaglio prodotto

Monofacciale
 Profilo cornice in alluminio 25 mm col. argento
 Angolo tondo cromato
 Sistema clik clak
 Protezione PVC antiriflesso 0.4 mm
 Fondo in plastica
 Formato disponibile B1 70x100 cm
 Imballo singolo
 Fornito già montato



MONO	F.TO	POSTER	ESTERNO HxLxD	PESO	CNTx1	PLT
cod. 100059	B1	cm 70x100	cm 116x73x85	Kg 5 ca.	cm 79x7x123	18



EASY GO

CAVALLETTO
ULTRAPORTANTE



Cavalletto bifacciale ultraportatile. Design unico si richiude su se stesso riducendo completamente il suo ingombro. Sui profili sono presenti i binari dove inserire i pannelli (NON inclusi). Si consiglia l'uso dei pannelli leggeri come forex o foam.

/ Dettaglio prodotto

Completamente richiudibile
 Materiale alluminio
 Dimensioni 132x6.5x11 cm (chiuso)
 Colore argento
 Spessore max Pannelli 6 mm (non inclusi)
 Formato disponibile B1 70x100 cm
 Imballo singolo
 Pannelli non inclusi



EASY GO	F.TO	POSTER	ESTERNO AxH	PESO
cod. 100192	B1	cm 70x100	cm 74x120 ca.	Kg 3,5



SWING | CAVALLETTO ANTIRIBALTAMENTO



Cavalletto per location con condizioni climatiche difficili. Cornici bifacciali applicate alla base con molle in acciaio che ne permettono l'oscillazione in caso di forte vento. I piedi lunghi e pesanti conferiscono stabilità ed impediscono il ribaltamento.

/ Dettaglio prodotto

- Antiribaltamento
- 100% resistente all'acqua - IP56
- Struttura e molle in acciaio
- Profilo cornici Alluminio 44 mm col. Argento
- Angolo Vivo con protezione smussata
- Sistema klik-clak
- Protezione PET con viti di fissaggio
- Guarnizione in gomma
- Fondo in PP rigido e resistente
- Formato disponibile B1 (70x100 cm)



Fornito smontato (Corpo + Base)

SWING	F.TO	POSTER	ESTERNO HxY	ALTEZZA H1	BASE H1xY1	PESO
cod. 100188	B1	cm 70x100	cm 116x74x85	cm 134	cm 116x74x85	Kg 11,3 ca.

WIND | CAVALLETTO DA ESTERNO



Cavalletto per esterno. Resistente alla pioggia e al vento. Cornici bifacciali a scatto applicate alla base mediante due molle in acciaio che ne permettono l'oscillazione in caso di vento forte. Base provvista di ruote su un lato per facilitarne lo spostamento.

/ Dettaglio prodotto

- 100% resistente all'acqua - IP56
- Struttura e molle in acciaio
- Base in plastica riempibile con acqua e sabbia
- Ruote per spostamenti
- Profilo cornici Alluminio 44 mm col. Argento
- Angolo Vivo con protezione smussata
- Sistema klik-clak
- Protezione PET con viti di fissaggio
- Guarnizione in gomma
- Fondo in PP rigido e resistente
- Formato disponibile B1 (70x100 cm)



Fornito smontato (Corpo + Base)

WIND	F.TO	POSTER	ESTERNO HxY	ALTEZZA H1	BASE H1xY1	PESO
cod. 100061	B1	cm 70x100	cm 77x107,7 ca.	cm 143,5	cm 82x65	Kg 22,8
cod. 100062	B0	cm 100x140				

IRON A-BOARD | CAVALLETTO IN ACCIAIO



/ Dettaglio prodotto

- Tubolari in acciaio ø 21 mm
- Colore Bianco
- Pannelli in ferro zincato
- Testata Personalizzabile 73x17,5 cm
- Cover in PET con chiusura magnetica
- Formato disponibile B1 (70x100 cm)



Imballo Singolo

IRON	F.TO	POSTER	ESTERNO AxB	ALTEZZA H	TESTATA	PESO
cod. 100191	B1	cm 70x100	cm 77x100 ca.	cm 134	cm 73x17,5	Kg 17,8

WOOD A-BOARD | CAVALLETTO IN LEGNO



Cavalletto bifacciale a lavagna scrivibile. Realizzato in legno naturale verniciato. Struttura solida ed esteticamente accattivante. Ideale per proporre il menù giornaliero e le offerte di bar e ristoranti. Si consiglia l'utilizzo di gessetti e pennarelli a gesso liquido.

/ Dettaglio prodotto

Struttura in legno
 Formato lavagna cm 53x66
 Fondo scrivibile
 Profili in legno cm 3.5x1.8
 Certificato FSC
 Imballo singolo
 Fornito già montato



WOOD	CHALKBOARD	ESTERNO HxLxD	PESO	CNTx1	PLT
cod.103601	cm 53x66	cm 100x60x56	Kg 4,5 ca.	cm 61x5x100	35

PENNARELLI FLUO

Pennarelli Fluorescenti a gesso liquido.



cod. 920014 ~ AZZURRO

cod. 920015 ~ ROSSO

cod. 920016 ~ ROSA

cod. 920012 ~ VERDE

cod. 920017 ~ BIANCO

cod. 920013 ~ GIALLO

cod. 920018 ~ ARANCIO

GESSETTI COLORATI



cod. 920019 ~ 10 PCS

KING A-BOARD | CAVALLETTO IN PLASTICA



NEW MODEL 2020

YOUR LOGO HERE
 PERSONALIZZABILE CON ADESIVO

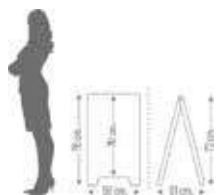


Cavalletto bifacciale realizzato in plastica termoformata. Leggero e funzionale. Adatto ad ogni esigenza. Pronto per l'utilizzo

/ Dettaglio prodotto

Realizzato in Plastica Termoformata 3 mm
 Formato B2 (50x70 cm)
 Peso 3 Kg

Imballo singolo
 Fornito già montato
 Personalizzabile con adesivo



KING	FORMATO
cod.100151	B2 50x 70 cm

DISPLAY BANNER



ROLLUP MODEL 10

Roll Up **Model 10**. Sistema espositivo porta banner autoavvolgente. La stampa (banner) viene fissata alla base con bioadesivo (3M) e la parte superiore è fissata al profilo grazie al sistema a scatto tipo klik klak.

/ Dettaglio prodotto

- Autoavvolgente
- Realizzato in alluminio colore argento
- Profilo superiore a scatto
- Montaggio sull'asta con occhiello in plastica
- Biadesivo 3M sulla base
- Piedini interamente in alluminio
- Montaggio veloce
- Sacca per il trasporto inclusa



Profilo superiore a scatto



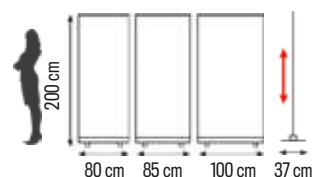
Occhiello in plastica per montaggio asta



Piedini in alluminio



Fianchetti laterali in alluminio col. Argento



CODICE	F.TO	POSTER	BASE	PIEDI	PESO
107513	80 cm	cm 80x200	cm 9x9x81,5	cm 37x4,8	Kg 1,76 ca.
107514	85 cm	cm 85x200	cm 9x9x86,5	cm 37x4,8	Kg 1,85 ca.
107515	100 cm	cm 100x200	cm 9x9x101,5	cm 37x4,8	Kg 2,10 ca.

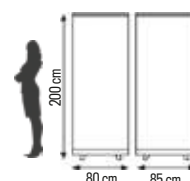


CONTAINER ROLLUP

Sistema espositivo porta banner autoavvolgente. La stampa (banner) viene fissata alla base con bioadesivo (3M) e la parte superiore è fissata al profilo grazie al sistema a scatto tipo klik klak.

/ Dettaglio prodotto

- Autoavvolgente
- Realizzato in alluminio colore argento
- Profilo superiore a scatto
- Montaggio sull'asta con occhiello in plastica
- Biadesivo 3M sulla base
- Piedini interamente in alluminio
- Montaggio veloce
- Sacca per il trasporto inclusa
- Stampa e supporto per la stampa NON inclusi



CODICE	F.TO	POSTER
107523	80 cm	cm 80x200
107524	85 cm	cm 85x200



ATOM | MODEL ROLLUP 6



Roll Up **Model 6**. Sistema espositivo portabanner autoavvolgente. La stampa (banner) viene fissata alla base con biadesivo (3M) e la parte superiore è fissata al profilo grazie al sistema a scatto tipo clik-clak. L'asta di supporto verticale è bloccata alla base con il sistema di rinforzo a C.

/ Dettaglio prodotto

- Piastra in metallo sul fondo per maggiore stabilità
- Zavorra supplementare
- Sistema di centratura con rinforzo a C
- Autoavvolgente
- Realizzato in alluminio colore argento
- Fianchetti neri
- Piedini in alluminio con terminali in ABS neri
- Profilo superiore a scatto
- Montaggio sull'asta con occhiello in plastica
- Biadesivo 3M sulla base
- Montaggio veloce
- Sacca per il trasporto inclusa



Sistema di rinforzo a C



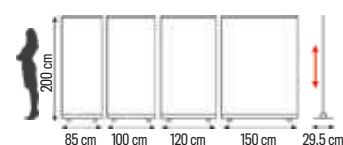
Piastra di rinforzo per maggiore stabilità



Terminali antigraffio in ABS neri



Fianchetti laterali in metallo, neri



CODICE	F.TO	POSTER	BASE	PIEDI	PESO
ATOM80	80 cm	cm 80x200	cm 9x8,5x81,5	cm 29,5x4,5	Kg
ATOM85	85 cm	cm 85x200	cm 9x8,5x86,5	cm 29,5x4,5	Kg 2,45 ca.
ATOM100	100 cm	cm 100x200	cm 9x8,5x101,5	cm 29,5x4,5	Kg 2,60 ca.
ATOM120	120 cm	cm 120x200	cm 9x8,5x121,5	cm 29,5x4,5	Kg 3,50 ca.
ATOM150	150 cm	cm 150x200	cm 9x8,5x151,5	cm 29,5x4,5	Kg 3,85 ca.

LOCO | ROLLUP



Sistema espositivo portabanner autoavvolgente. La stampa viene ospitata nella base. Il banner viene fissato alla base con adesivo (3M) e nella parte superiore è fissato al profilo grazie al sistema click-clack. Aggancio sull'asta con attacco in plastica. L'asta di supporto verticale è bloccata alla base dal pratico fermo in plastica con rinforzo in alluminio.

/ Dettaglio prodotto

- Piedini con terminali in plastica neri
- Fianchetti cassonetto colore Nero
- Base Rinforzata
- Zavorra Supplementare
- Sistema Rinforzo a C
- Fermo asta in abs
- Alta stabilità anche con supporti (banner) da 510 gr.
- Materiale: alluminio anodizzato
- Dimensione base: cm 9x9



Sistema di rinforzo a C




Piastra di rinforzo per maggiore stabilità



Terminali antigraffio in ABS neri



Fianchetti laterali in metallo, neri



CODICE	F.TO	POSTER
LOC060	60 cm	cm 60x200
LOC080	80 cm	cm 80x200
LOC085	85 cm	cm 85x200
LOC0100	100 cm	cm 100x200
LOC0120	120 cm	cm 120x200
LOC0150	150 cm	cm 150x200

LINK MODEL ROLLUP 17



Design innovativo, profilo dalla forma a goccia. Copriprofili cromati fissati con viti. La stampa viene ospitata nella base. Il banner viene fissato alla base con adesivo (3M) e nella parte superiore è fissato al profilo grazie al sistema a scatto tipo click-clack.

/ Dettaglio prodotto

Materiale: alluminio anodizzato
Completo di sacca imbottita
Dimensione base: cm 20x8 ca

EXTRALARGE



Profilo superiore a scatto



Occhiello sulla base per alloggio asta



Gancio in plastica per collegare profilo sup.



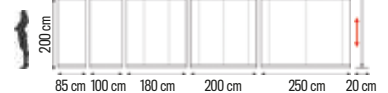
Fianchetti laterali cromati a goccia



* Pesi senza imballo - SOLO STRUTTURA



CODICE	F.TO	POSTER	BASE	ASTE	PESO
100932	85 cm	cm 85x200	cm 20x8x88,5	1	Kg 2,45 ca.
100933	100 cm	cm 100x200	cm 20x8x103	1	Kg 2,60 ca.
100946	180 cm	cm 180x200	cm 20x8x183	2	Kg 3,50 ca.
100947	200 cm	cm 200x200	cm 20x8x203	3	Kg 3,85 ca.
100948	250 cm	cm 250x200	cm 20x8x253	3	Kg 3,85 ca.



ENJOY ROLLUP A GOCCIA



Grazie al profilo superiore a morsetto in alto e nella base, è molto facile cambiare la stampa rendendo il roll up ri-utilizzabile per più progetti. La molla regolabile assicura che il banner mantenga una tensione ottimale. ENJOY è estremamente resistente e si presenta con una finitura elegante!

Design innovativo, profilo dalla forma a goccia con terminali laterali cromati.

/ Dettaglio prodotto

Altezza variabile da 160 a 225 cm
Materiale: alluminio
Completo di sacca imbottita
Dimensione base: cm 20x8



Profilo superiore a scatto



Occhiello sulla base per alloggio asta



Gancio in plastica per collegare profilo sup.



Fianchetti laterali cromati a goccia



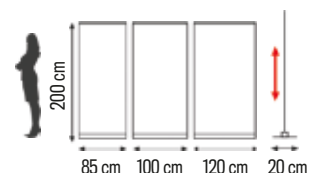
* Pesi senza imballo - SOLO STRUTTURA



CODICE	F.TO	POSTER	PESO
100341	85 cm	cm 85x200	Kg 5,30 ca.
100342	100 cm	cm 100x200	Kg 6,00 ca.
100343	120 cm	cm 120x200	Kg 6,60 ca.



160-220



ROLLUP MODEL 16



Roll Up **Model 16**. Sistema espositivo porta banner autoavvolgente Bifacciale. Realizzato in alluminio satinato. Le stampe (banner) vengono fissate alla base con biadesivo (3M) mentre le parti superiori si fissano al profilo grazie al sistema a scatto tipo clik-clak. Supporto con asta.

/ Dettaglio prodotto

- Bifacciale
- Piedino Centrale Cromato
- Autoavvolgente
- Realizzato in alluminio colore argento
- Profili superiori a scatto
- Montaggio sull'asta con gancio in plastica
- Biadesivo 3M sulla base
- Montaggio veloce



Profilo superiore a scatto



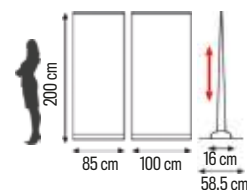
Gancio doppio in plastica collegare profilo sup.



Piede centrale cromato



Fianchetti laterali in alluminio col. Argento



CODICE	F.TO	POSTER	BASE	PIEDE	PESO
100085	85 cm	cm 85x200	cm 16x9x86,5	cm 58,5x8	Kg 4,55
100086	100 cm	cm 100x200	cm 16x9x101,5	cm 58,5x8	Kg 5,20

DOGE | ROLLUP NERO



Sistema espositivo porta banner autoavvolgente. La stampa (banner) viene fissata alla base con bioadesivo (3M) e la parte superiore è fissata al profilo grazie al sistema a scatto tipo clik clak

/ Dettaglio prodotto

- Autoavvolgente
- Realizzato in alluminio colore nero
- Profilo superiore a scatto
- Misura disponibile: 85x200 cm
- Montaggio sull'asta con occhiello in plastica
- Biadesivo 3M sulla base
- Piedini interamente in alluminio
- Montaggio veloce
- Sacca per il trasporto inclusa



Profilo superiore a scatto



Occhiello sulla base per alloggiare asta



Piede in alluminio nero



Fianchetti laterali in alluminio col. Argento



CODICE	F.TO	POSTER
DOGE85	85 cm	cm 85x200

SPIDER PRO | PORTA BANNER

Struttura porta banner autotensionante.
Realizzato in alluminio e fibra di vetro
Autotensionante
Montaggio veloce
Formato 100x200

Stampa e supporto per la stampa NON inclusi
Sacca per il trasporto in nylon inclusa

CODICE	FORMATO
100094	100x200 cm



SPIDER | PORTA BANNER

Struttura porta banner autotensionante.
Asta in fibra di vetro
Autotensionante
Montaggio veloce
Formato 60x120

Supporti porta banner regolabili
Stampa e supporto per la stampa NON inclusi
Sacca per il trasporto in nylon inclusa

CODICE	FORMATO
100091	60x120 cm



ATRAX | PORTA BANNER CON BASE

Struttura porta banner con base tonda in metallo.
Aste in fibra di vetro con Ø 0.8x85
Autotensionante
Palo centrale altezza regolabile
Base in metallo verniciato a polvere
Base Ø28 cm - 1.25 kg
Montaggio veloce
Formato 80x130/180 cm

Stampa e supporto per la stampa NON inclusi
Sacca per il trasporto in nylon inclusa

CODICE	FORMATO
100097	80x180 cm

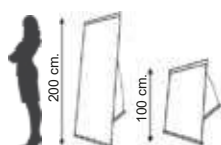


ARK BANNER | SISTEMA PORTA STAMPA

Sistema espositivo composto da coppia di profili porta poster con barre di sostegno.
Sistema di chiusura a pressione (incastro)
Struttura porta stampe autoportante realizzato in alluminio col. argento
Montaggio semplice e veloce
Fornito smontato
Stampa e supporto per la stampa NON inclusi
Sacca per il trasporto inclusa




CODICE	FORMATO
100111	80x200 cm
100112	100x200 cm



TRIPOD | TREPPIEDI PORTA PANNELLI

Treppiedi porta pannelli bifacciale.
Tubolari in acciaio
Diametro tubolare 25 mm
Altezza regolabile fino a 185 cm
Base 60 cm
Spessore max pannelli 8 mm
Altezza max pannelli 90 cm
Peso struttura 1.25 kg
Pannelli NON inclusi

CODICE
103641



STAND UP | TOTEM TUBOLARE


/ Dettaglio prodotto

Stand Up è un'ottima alternativa al Roll-Up. Realizzato in alluminio, montaggio veloce, sistema a scatto. Stand Up si utilizza con le stampe su tessuto rendendolo elegante e di forte impatto visivo. Grazie alla sacca per il trasporto Stand Up è un ottimo strumento per le tue promozioni.

/ Misure disponibili:

85x200 cm
100x200 cm

CODICE	FORMATO
288622	85x200 cm
288623	100x200 cm



FLAG | WALL

Struttura espositiva telescopica leggera e robusta. Ideale come fondale per fiere, sales point per realizzare stand veloci. Tubolari in alluminio e plastica.

/ Dettaglio prodotto

Colore nero
6 Sezioni a montaggio telescopico
Tubolari in alluminio e plastica
Basi in acciaio verniciate a polvere
Montaggio veloce
Sacca per il trasporto incluso
Stampa e supporto per la stampa NON incluso

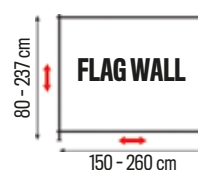
Flag Wall

Diametro tubolari: 19, 22, 25 mm (telescopici)
Altezza: da 80 a 237 cm
Larghezza: da 150 a 260 cm

Flag Wall extra

Diametro tubolari: 32, 35, 38 mm (telescopici)
Altezza: da 95 a 230 cm
Larghezza: da 234 a 380 cm

CODICE	FORMATO
100131	FLAG WALL
100132	F. WALL EXTRA



WALLY | TOTEM TUBOLARE

/ Dettaglio prodotto

Struttura espositiva tubolare Wally.
Telaio tubolare in alluminio leggero.
Ampia area grafica visiva. Da utilizzare con grafiche in tessuto elasticizzato con chiusura a zip, può essere utilizzata anche con stampe bifacciali.
Borsa per il trasporto inclusa

/ Misure disponibili:

200x230 H cm
250x230 H cm
300x230 H cm

CODICE	FORMATO
288635	200x230 cm
288636	250x230 cm
288637	300x230 cm



PROMO | TABLE

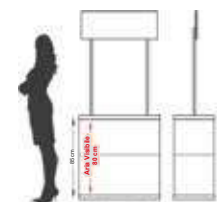
Tavolo promozionale per uso mobile.
Completamente personalizzabile con adesivo.
Al suo interno è presente un ripiano
per sistemare cataloghi ed oggetti.

/ Dettaglio prodotto

Personalizzabile
Realizzato in plastica pvc bianco
Dimensioni in cm 82x41,5x85H (H 200 con top)
Ripiano superiore 82x41.5 cm ca
Ripiano interno 78x38 cm ca
Montaggio veloce
Sacca per il trasporto inclusa
Stampa e supporto per la stampa NON inclusi

CODICE

104431



DEMO | PRO

/ Dettaglio prodotto

Personalizzabile
Realizzato in plastica pvc bianco
Dimensioni in cm 184x87x48
Ripiano superiore 82x41.5 cm ca
Ripiano interno 78x38 cm ca
Montaggio veloce
Sacca per il trasporto inclusa
Stampa e supporto per la stampa NON inclusi

CODICE

104433



FABRIC | TABLE

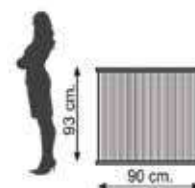
Tavolino promozionale trasportabile di gran classe.
Realizzato con ripiano e base in legno color betulla.
Struttura circolare in materiale plastico extra strong,
montaggio con velcro. Personalizzabile con adesivo.
Secondo ripiano interno in plastica.

/ Dettaglio prodotto

Struttura 110x93 H cm
Ripiano superiore 110x45x1.5 cm
Ripiano interno 100x38x0.5 cm
Pannello 92x188 cm
Montaggio veloce
Personalizzazione NON inclusa

CODICE

104436



BE POP | TAVOLO POP UP

Tavolino espositivo Pop Up. Completamente ripiegabile
realizzato in alluminio e aste in ferro. La stampa sul
pannello semirigido da 1 mm viene applicata con
strip magnetica adesiva (inclusa). Struttura curva.

/ Dettaglio prodotto

Dimensione Struttura h.87x121x36 ca
Ripiano superiore 1320x38x1.5 cm
Ripiano interno 82x34x0.5 cm
Area di stampa cm. 214x85 cm (dopo rifilo)
Montaggio veloce
Strip magnetico incluso
Aste verticali in ferro incluse
Sacca per il trasporto inclusa
Stampa NON inclusa

CODICE

104439



120

DISPLAY BANNER

LUMIBOX | TOTEM LIGHT BOX



LUMIBOX è realizzato con profili piatti in alluminio anodizzato e piedi in alluminio. Montaggio rapido e semplice. Fornito di valigetta per il trasporto. Utilizzare con stampa su tessuto da inserire nei profili in alluminio mediante bordatura perimetrale in silicone. Con il sistema «silicon» la stampa può essere sostituita facilmente tutte le volte che lo si desidera.

/ Dettaglio prodotto

Struttura autoportante:

Alluminio Anodizzato
 Colore Silver
 Larghezza 120mm
 2 Piedi rotanti in alluminio già fissati alla struttura
 Traverso di rinforzo interno
 Disponibile monofacciale e bifacciale
 Non servono attrezzi per il montaggio

Illuminazione:

LED colore Bianco inclusi
 I Led sono già pre-assemblati e montati sulla struttura
 Cablaggio Led già predisposto
 Sistema di collegamento di tipo Led «plug & play»
 Trasformatore incluso
 Lumibox Monofacciale H 200 contiene 96 Led
 Lumibox Bifacciale H 200 contiene 72 Led
 Lumibox Bifacciale H 250 contiene 88 Led
 Alimentazione 220V

Configurazioni Disponibili:

Monofacciale cm 85x200 H
 Monofacciale cm 100x200 H
 Bifacciale cm 100x200 H
 Bifacciale cm 100x250 H

Su richiesta:

Monofacciale cm 100x250 H

CODICE	MODELLO
288601	MONOFACCIALE 85x200cm H
288602	MONOFACCIALE 100x200cm H
288603	BI-FACCIALE 100x200cm H
288604	BI-FACCIALE 100x250cm H



LUMITAV | TAVOLO LED TOP NERO

LUMITAV è un bancone luminoso. Il modo migliore per presentare te stesso e il tuo marchio in occasione di fiere, eventi o dimostrazioni di prodotto. Con i connettori elettrici interni al telaio, non è necessario collegare i cavi all'interno. Basta inserire i profili in alluminio, collegare il trasformatore, attaccare la grafica con bordi in silicone e sei pronto per brillare. LUMITAV ha lati magnetici collegabili, che consentono di collegare più contatori per creare un contatore illuminato di grandi dimensioni.

/ Dettaglio prodotto

Struttura autoportante:
 Monofacciale
 Dimensioni Struttura: cm 100
 Altezza del prodotto: cm 103
 Profondità del prodotto: cm 20
 Stampa e supporto per la stampa NON inclusi

CODICE	MODELLO
288611	MONOFACCIALE



====BANDIERE====



ASTE FLAG XS

Struttura per bandiera pubblicitaria XS, il formato più piccolo della nostra gamma di bandiere da terra. L'asta è adatta sia per la forma a goccia che per quella a vela. Le sezioni fisse dell'asta sono in alluminio, le sezioni flettenti sono in fibra di vetro.

/ Dettaglio prodotto

Asta in alluminio e fibra di vetro
 Colore nero
 Diametro interno asta (alla base) 17 mm
 Lunghezza asta (senza bandiera): 200 cm. ca
 Ideale per uso esterno ed interno
 Montaggio semplice e veloce
 Sacca in nylon per il trasporto inclusa
 Stampa e supporto per la stampa NON inclusi
 Basi, zavorre e sacche vendute separatamente
 Disponibile Kit Asta XS+ Base acciaio 30x18 cm



DIME DISPONIBILI
 PER CREARE LA TUA BANDIERA

1 STRUTTURA 5 CONFIGURAZIONI POSSIBILI
 Con la stessa struttura è possibile ottenere 5 diversi disegni di bandiera. Drop, Flight, wind, Sport, Beach.



ASTA FLAG	F.TO	LUNGHEZZA	KIT FLAG XS
Cod. 105502	XS	200 cm	Cod. 105569 ASTA + BASE ACCIAIO

ASTE FLAG SQUADRATE

Strutture per bandiere pubblicitarie con forma rettangolare. Realizzate in alluminio con sistema ad innesto. Disponibili 3 dimensioni

/ Dettaglio prodotto

Asta in alluminio e fibra di vetro
 Colore nero
 Diametro interno asta (alla base) 17 mm
 Lunghezza asta (senza bandiera): 200 cm. ca
 Ideale per uso esterno ed interno
 Montaggio semplice e veloce
 Sacca in nylon per il trasporto inclusa
 Stampa e supporto per la stampa NON inclusi
 Basi, zavorre e sacche vendute separatamente
 Disponibile Kit Asta XS+ Base acciaio 30x18 cm



DIME DISPONIBILI
 PER CREARE LA TUA BANDIERA

ASTA FLAG	F.TO	MISURE
Cod. 105511	S	250x80 cm
Cod. 105512	M	350x80 cm
Cod. 105513	L	450x80 cm



ZAVORRA ACQUA

Plastica
 Diametro 50 cm
 Da riempire con Acqua
 Colore Argento

Cod. 105561



ZAVORRA SABBIA

Tessuto Plastico
 Diametro 43 cm
 Da riempire con Sabbia
 Colore Nero

Cod. 105562



SACCA TRASPORTO

Nylon
 Dimensioni 122x22 cm (chiusa)
 Scomparti divisi

Cod. 105566 - L/XL 122x22 cm



BASE ACCIAIO 30x18

Acciaio verniciato a polvere
 Dimensioni 30x18 cm
 Supporto per asta cm 7,7xØ1,65 ca
 Peso: 2,45 Kg. ca.

Cod. 105532



BASE X

Acciaio verniciato a polvere
 Larghezza 82 cm
 Supporto per asta cm 7,7xØ1,65 ca
 Peso: 1,47 Kg. ca.

Cod. 105531



BASE IN PLASTICA

Plastica- da riempire con Acqua
 Dimensioni 45x45x11 cm
 Supporto per asta cm 7,7xØ1,65 ca
 Volume 23 lt. ca.

Cod. 105594



SOSTEGNO A VITE

Plastica
 Dimensioni H. 53 (punta 23,7)x7,5 cm
 Supporto per asta cm 7,7xØ1,65 ca
 Peso: 0,65 Kg. ca.

Cod. 105591



PICCHETTO

Ferro- col. Cromo
 Dimensioni H. 60 x1,2 cm
 Supporto per asta cm 7,7xØ1,65 ca
 Peso: 0,90 Kg. ca.

Cod. 105592



BASE PER RUOTA

Acciaio verniciato a polvere
 Dimensioni H. 58x22 cm
 Supporto per asta cm 7,7xØ1,65 ca
 Peso: 1,55 Kg. ca.

Cod. 105593

ASTA FLAG S - M - L - XL

Struttura per bandiera pubblicitaria. L'asta è adatta sia per la forma a goccia che per quella a vela. Ideale per promuovere il tuo brand o la tua azienda in ambienti interni ed esterni. Adatte per indicare la presenza di negozi, alberghi, bar e punti vendita, per farsi notare lungo strade trafficate o in ambienti affollati.

Le sezioni fisse dell'asta sono in alluminio, le sezioni flettenti sono in fibra di vetro.

/ Dettaglio prodotto

- Asta in alluminio e fibra di vetro
- Colore nero
- Diametro interno asta (alla base) 17 mm
- Taglie Disponibili: S - M - L - XL
- 5 Forme possibili: Drop, Flight, Wind, Sport, Beach
- Montaggio semplice e veloce

Sacca in nylon per il trasporto inclusa
 Stampa e supporto per la stampa NON inclusi
 Basi, zavorre e sacche vendute separatamente



ASTA FLAG	F.TO	LUNGHEZZA
Cod. 105503	S	275 cm
Cod. 105504	M	340 cm
Cod. 105505	L	448 cm
Cod. 105506*	XL	560 cm



1 STRUTTURA 5 CONFIGURAZIONI POSSIBILI

Con la stessa struttura è possibile ottenere 5 diversi disegni di bandiera. Drop, Flight, wind, Sport, Beach.



ZAVORRA ACQUA

Plastica
 Diametro 50 cm
 Da riempire con Acqua
 Colore Argento

Cod. 105561



ZAVORRA SABBIA

Tessuto Plastificato
 Diametro 43 cm
 Da riempire con Sabbia
 Colore Nero

Cod. 105562



SACCA TRASPORTO

Nylon
 Dimensioni 122x22 cm (chiusa)
 Scomparti divisi

Cod. 105566 - L/XL 122x22 cm



BASE X

Acciaio verniciato a polvere
 Larghezza 82 cm
 Supporto per asta cm 7,7xØ1,65 ca
 Peso: 1,47 Kg. ca.

Cod. 105531



BASE IN PLASTICA

Plastica - da riempire con Acqua
 Dimensioni 45x45x11 cm
 Supporto per asta cm 7,7xØ1,65 ca
 Volume 23 lt. ca.

Cod. 105594



SOSTEGNO A VITE

Plastica
 Dimensioni H. 53 (punta 23,7)x7,5 cm
 Supporto per asta cm 7,7xØ1,65 ca
 Peso: 0,65 Kg. ca.

Cod. 105591



PICCHETTO

Ferro - col. Cromo
 Dimensioni H. 60 x1,2 cm
 Supporto per asta cm 7,7xØ1,65 ca
 Peso: 0,90 Kg. ca.

Cod. 105592



BASE PER RUOTA

Acciaio verniciato a polvere
 Dimensioni H. 58x22 cm
 Supporto per asta cm 7,7xØ1,65 ca
 Peso: 1,55 Kg. ca.

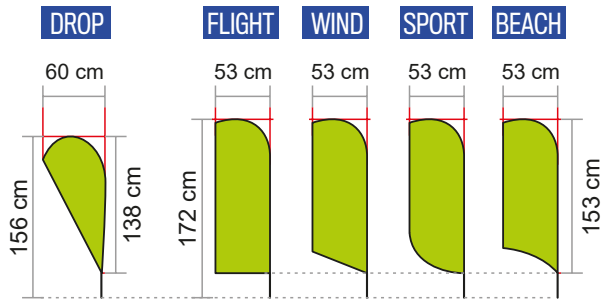
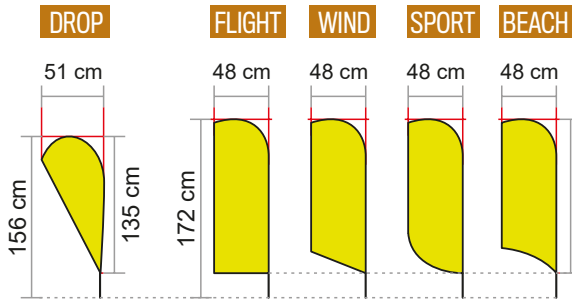
Cod. 105593

LAYOUT STAMPA STANDARD

LAYOUT STAMPA PROFESSIONAL

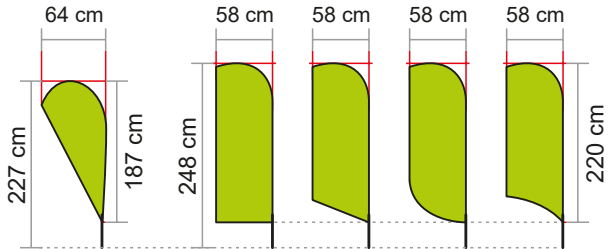
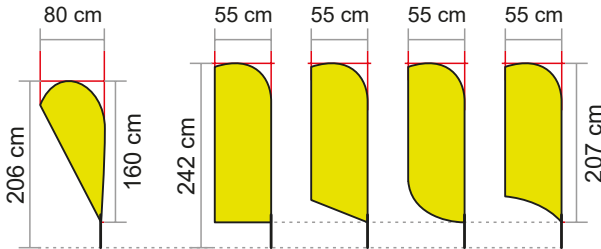
FLAG XS

Cod. 105502



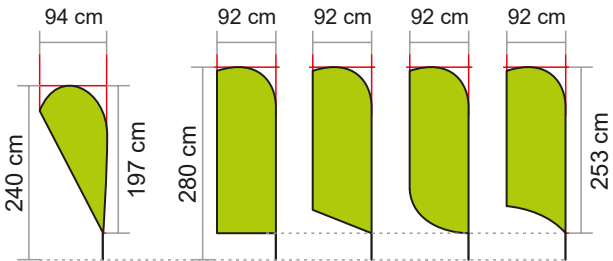
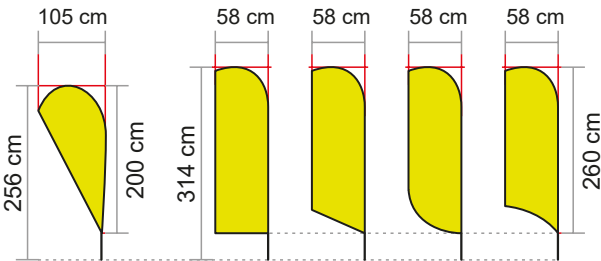
FLAG S

Cod. 105503



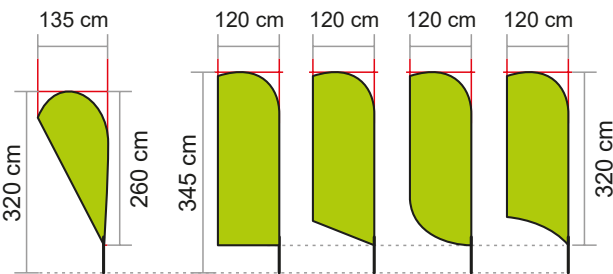
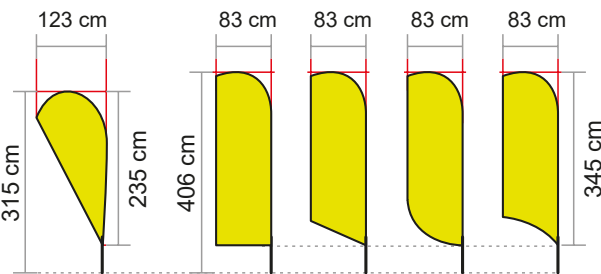
FLAG M

Cod. 105504



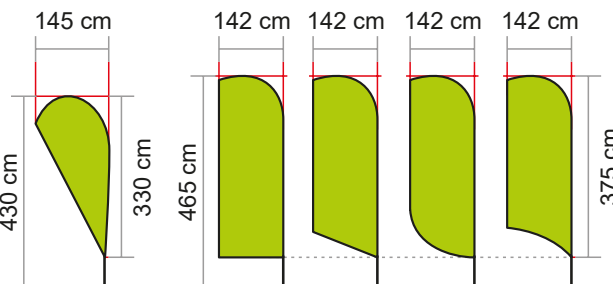
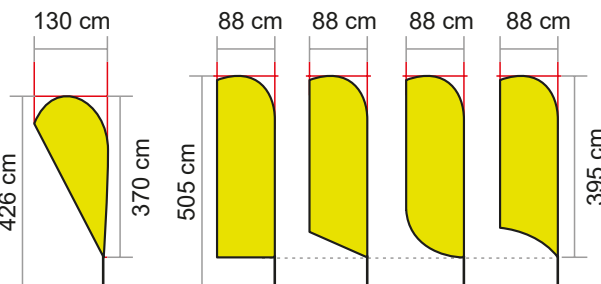
FLAG L

Cod. 105505

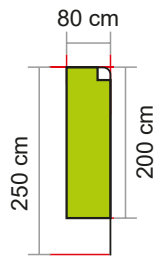


FLAG XL

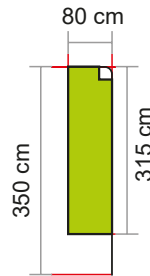
Cod. 105506



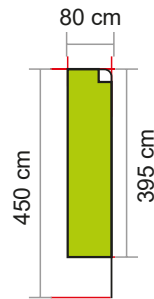
BANDIERE SQUADRATE



Cod. 105511 ~ S - 250 H.



Cod. 105512 ~ M - 350 H.



Cod. 105513 ~ L - 450 H.

WALK | ZAINO PORTA BANDIERA

/ Dettaglio prodotto

Zaino rinforzato
Asta in alluminio
Formato Bandiera a Goccia cm 50x100
Formato Bandiera a Vela cm 40x110
Vano per catalogo e tasca per bottiglia
Peso 1,4 Kg (senza bandiera)
Fornito Smontato
Stampa e supporto per la stampa
NON INCLUSI



WALK	BANDIERA
Cod. 103851	GOCCIA
Cod. 103852	VELA

BACK BANNER | ZAINO PORTABANNER

/ Dettaglio prodotto

Zaino rinforzato
Aste in fibra di vetro e alluminio
Formato Banner cm 50x100
Peso 6 Kg (senza banner)
Fornito Smontato
Stampa e supporto per la stampa
NON INCLUSI




BACK BANNER Cod. 100090

SLANT | SUPPORTI PER BANDIERE

/ Dettaglio prodotto

Realizzati in acciaio
Piastra 12x12
Supporto cilindrico Ø1.65x7.5 cm
3 Inclinazioni disponibili 30°, 45° e 180°
Finiture 30° Cromo - 45° e 180° Neri
Viti con tasselli (8x50 mm) inclusi
Imballo singolo in box di cartone



	SLANT	INCL. °	FINITURA
①	Cod. 105571	30°	CROMO
②	Cod. 105575	45°	NERO
③	Cod. 105576	180°	NERO

WALL/POLE EYE | OCCHIELLI DA PARETE / PALO

/ Dettaglio prodotto

Occhietto (interno): ø cm 1
Montaggio a parete con Tasselli Tirafondo 10x40 mm (inclusi)
Montaggio su palo con Fascette in metallo 120x1 cm (incluse)
Realizzati in metallo, Colore argento
Guarnizioni in gomma incluse
Stampa e supporto di stampa
NON INCLUSI
Kit 2 pz per confezione



Tasselli Tirafondo per montaggio a Parete

Fascette in metallo per montaggio su Palo



WALL EYE	Cod. 105572
POLE EYE	Cod. 105573

STREET FLAG

Una soluzione per l'esposizione di banner e bandiere istituzionali e personalizzate. Per interno ed esterno. I supporti per le aste si fissano a pali o strutture. Altezza variabile in base alla necessità. Aste realizzate in plastica, supporti e fasce in metallo.

/ Dettaglio prodotto

2 Aste in plastica cm 68x2
Larghezza utile per bandiera 61 cm
Supporti in metallo per montaggio su palo inclusi
Fasce di fissaggio in metallo (120x1 cm) incluse
Stampa e supporto per la stampa
NON INCLUSI

STREET FLAG Cod. 105570



WALL STREET FLAG

Sistema per esposizione a parete di banner e bandiere. Per utilizzo interno ed esterno. I supporti per le aste si fissano alle pareti con tasselli tirafondo. Aste realizzate in plastica e fibra di vetro piena. Supporti e tasselli tirafondo realizzati in metallo.

/ Dettaglio prodotto

2 Aste in plastica e fibra di vetro cm 86,5x2
Larghezza utile per bandiera 82 cm ca.

Supporti in metallo per montaggio a parete inclusi
Tasselli Tirafondo (10x40 mm) inclusi
Stampa e supporto per la stampa
NON INCLUSI

WALL STREET FLAG Cod. 105574



WINDOW FLAG

Bandiera promozionale dotata di una sofisticata ventosa che può essere fissata a finestre o superfici lisce. Adatta sia per interno che per esterno. La forte ventosa assicura che la bandiera rimanga sempre in posizione. L'asta ha un elegante design, realizzato in plastica nera. Adatta sia per bandiere sia a vela che a goccia.

/ Dettaglio prodotto

Misure

Flight= 30x79cm

Drop= 34x80

Stampate e cucite:

Drop=

26x78 con asta
senza asta 26x58cm

Flight=

23x91 con asta
senza asta 23x71

Stampa, bandiera e/o supporto per la stampa NON INCLUSO



WINDOW FLAG

Cod. WINFLA

127

BANDIERE

BARRIER | STRUTTURA MODULARE

Il sistema Barrier è ideale per eventi sportivi e culturali, per mostre, musei e anche a grandi feste. Garantisce l'ordine e la sicurezza in occasione di eventi con grandi folle o piccoli gruppi. Protegge, guida, e presenta la vostra pubblicità a tutti i presenti. Flessibile e versatile, il concetto modulare lo rende facile da configurare. I connettori permettono di unire più strutture e formare barriere multiple.

/ Dettaglio prodotto

Struttura in alluminio col. argento

Dimensioni 200x100 cm

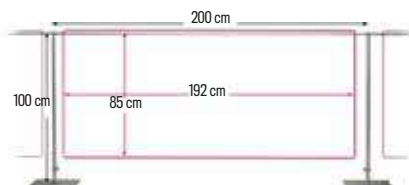
Diametro tubolari 2.5 cm

Area di stampa (consigliata) 192x85 cm

Sacca in nylon inclusa

Stampa e supporto per la stampa NON INCLUSI

Basi vendute separatamente



BARRIER | STRUTTURA
Cod. **105581** | **cm 200x100**



CONNECTOR T

Connettore a T. Per collegare più strutture "BARRIER FRAME" insieme.


Cod. **105582**



BASE ACCIAIO 30x18

Acciaio verniciato a polvere
Dimensioni 30x18 cm
Supporto per asta cm 7,7xØ1,65 ca
Peso: 2,45 Kg. ca.

Cod. **105532**



ZAVORRA ACQUA

Plastica
Diametro 50 cm
Da riempire con Acqua
Colore Argento

Cod. **105561**



SACCA TRASPORTO

Sacca imbottita
Nylon, colore Nero
Scomparti divisi

Cod. **105583**



TENDI TELO

Per tensionamento Banner
Lunghezza 16 cm
Sfera o Gancio

Cod. **50701 - TENDI TELO SFERA**

Cod. **50705 - TENDI TELO GANCIO**

LEAF | PROMO FLAG

Una bandiera professionale a forma di foglia adatta per uso interno o in aree esterne coperte. Ideale da utilizzare nei centri commerciali o in occasione di eventi al chiuso. L'uso all'aperto è possibile fino a una forza del vento di max 3.

Sacca in nylon inclusa

Stampa e supporto per la stampa NON INCLUSI

Base inclusa

LEAF P. FLAG
Cod. **LEAF**



SISTEMI SU CAVO



SISTEMI ESPOSITIVI SU CAVO

Sistemi espositivi realizzati con sistema a sospensione su cavo d'acciaio. Tanti componenti, tiranti fissi e snodati combinati alle pinze reggi tasca/pannello per comporre e realizzare le più svariate soluzioni. Disponibili 2 sistemi di montaggio del cavo, il classico con fermacavo e viti a brugola "MAGIC" e con sistema ad innesto rapido auto bloccante "QUICK RELEASE".

/ Dettaglio prodotto

Tiranti fissi e snodati
Pinze per tasche e pannelli
Cavo Acciaio AISI 304 Rivestito - 1,5 mm
Svariate combinazioni possibili
2 Sistemi di montaggio del cavo
"MAGIC" e "QUICK RELEASE"



MAGIC
CABLE SYSTEM



Quick Release
CABLE SYSTEM



KIT FISSAGGI | SISTEMA SU CAVO MAGIC

Kit di fissaggi per sistema su cavo. Varie soluzioni per consentire l'installazione a soffitto, parete, pavimento e con contrappeso inferiore. Fissaggi in alluminio.

/ Dettaglio prodotto

1 Tirante superiore
1 Tirante inferiore o contrappeso
Cavo Acciaio "AISI 304" (Ø 1,5 mm)

- | | | | |
|---|-------------------|--------------------|---|
| ① | KIT AIRONE | Cod. 104191 | Tirante snodato superiore FLAT. Tirante snodato inferiore UNDER, cavo acciaio 3 mt. |
| ② | KIT VOLANT | Cod. 104193 | Tirante snodato superiore FLAT. Tirante snodato inferiore PULLS, cavo acciaio rivestito 3 mt. |
| ③ | KIT MOUCHE | Cod. 104194 | Tirante snodato superiore FLAT. Contrappeso inferiore SINKER, cavo acciaio rivestito 3 mt. |
| ④ | KIT TUCANO | Cod. 104192 | Tirante snodato superiore MAGIC. Tirante snodato inferiore PULLS, cavo acciaio 5 mt. |
| ⑤ | KIT LETAT | Cod. 104195 | Tirante snodato superiore MAGIC. Contrappeso inferiore SINKER, cavo acciaio rivestito 3 mt. |



FLAT | TIRANTE SNODATO SUPERIORE



Tirante snodato superiore in alluminio. Colore argento satinato. Utilizzare con Key 3 mm (non incluso)

/ Dettaglio prodotto

Materiale in alluminio
Colore in argento
Snodato
Chiusura con chiavino Key 3 mm
Necessità di cavo acciaio Ø 1.5 mm

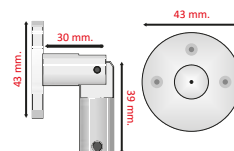


BOX 12 PCS

cm 18x10x6 0,67 kg

CTN 72 PCS

cm 32x21x21 4,15 kg



FLAT

Cod. **104001**

UNDER | TIRANTE SNODATO INFERIORE



Tirante snodato inferiore in alluminio. Colore argento satinato. Utilizzare con Key 2 mm (non incluso)

/ Dettaglio prodotto

Materiale in alluminio
Colore in argento
Snodato
Chiusura con chiavino Key 2 mm
Necessità di cavo acciaio Ø 1.5 mm

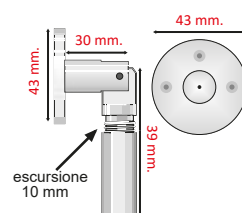


BOX 12 PCS

cm 18x10x6 0,72 kg

CTN 72 PCS

cm 32x21x21 4,45 kg



UNDER

Cod. **104002**

MAGIC | TIRANTE FISSO SUPERIORE



Tirante fisso superiore in alluminio. Colore argento satinato. Utilizzare con Key 2 mm (non incluso)

/ Dettaglio prodotto

Materiale in alluminio
Colore in argento
Fisso
Chiusura con chiavino Key 2 mm
Necessità di cavo acciaio Ø 1.5 mm



BOX 40 PCS

cm 18x10x6 0,57 kg

CTN 240 PCS

cm 32x21x21 3,60 kg



MAGIC

Cod. **104003**

PULLS | TIRANTE FISSO INFERIORE



Tirante fisso inferiore in alluminio. Colore argento satinato. Utilizzare con Key 3 mm (non incluso)

/ Dettaglio prodotto

Materiale in alluminio
Colore in argento
Fisso
Chiusura con chiavino Key 3 mm
Necessità di cavo acciaio Ø 1.5 mm

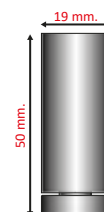


BOX 40 PCS

cm 18x10x6 0,57 kg

CTN 240 PCS

cm 32x21x21 3,60 kg



CABLE

1 mt Cod. **104170**

6 mt Cod. **104171**

25 mt Cod. **104173**

100 mt Cod. **104172**

Cavo in acciaio AISI 304 con guaina trasparente Spessore Ø 1.5 mm

ALLEN KEY

3 mm Cod. **103501**

2 mm Cod. **103502**

Chiavini esagonali a brugola



131

SISTEMA SU CAVO


SINKER | CONTRAPPESO INFERIORE



Contrappeso in alluminio per tendere il cavo in acciaio senza l'utilizzo di tiranti inferiori. Una soluzione funzionale e dall'alto impatto estetico

/ Dettaglio prodotto

Materiale in alluminio
colore argento
Dimensioni 17x4 cm
Peso 520 g
Chiusura con chiavino Key 3 mm
Necessità di cavo in acciaio Ø 1.5 mm



SINKER Cod. **104021**

CTN 25 PCS
cm 32x21x21 11,3 Kg


CLOUD | MORSETTO PORTA PANNELLI



Morsetto porta pannelli in alluminio per sistema su cavo. Il fissaggio del pannello avviene grazie al sistema a brugola, da utilizzare con Key 3+Key 2 mm (non inclusi)

/ Dettaglio prodotto

Materiale in alluminio
Colore argento
Max spessore ospitabile 6.5 mm
Chiusura con chiavini Key 3 e 2 mm
Necessità di cavo in acciaio



CLOUD Cod. **104013**

BOX 60 PCS cm 18x10x6 0,83 kg
CTN 360 PCS cm 32x21x21 5,10 Kg

GLOBE | FERMACAVO



Fermacavo in alluminio satinato con bloccaggio a brugola. Da utilizzare con Key 2 (non incluso)

/ Dettaglio prodotto

Materiale in alluminio
colore argento
Diametro 12 mm
Chiusura con chiavino Key 2 mm
Necessità di cavo in acciaio Ø 1.5 mm



GLOBE Cod. **104014**



WIRE | FERMACAVO



Fermacavo in alluminio modellabile a cappio. Chiusura a pressione, una volta inserito il cavo il wire va stretto con la pinza. Confezione 20 pz.

/ Dettaglio prodotto

Materiale in alluminio
Dimensioni 6x4x9 mm
Chiusura a pressione
2 pezzi per confezione
Necessità di cavo in acciaio Ø 1.5 mm



WIRE Cod. **103523**

TONG | PINZA SINGOLA PER TASCHE



Pinza singola per tasche. Da utilizzare con Key 3 mm (non incluso)

/ Dettaglio prodotto

Materiale in alluminio
Colore argento satinato
Singola
Max spessore ospitabile 8 mm
Chiusura con chiavino Key 3 mm



TONG Cod. **104010**

BOX 60 PCS cm 18x10x6 0,70 kg
CTN 360 PCS cm 32x21x21 4,48 Kg


TONG DOUBLE | PINZA DOPPIA PER TASCHE



Pinza doppia per tasche. Da utilizzare con Key 3 mm (non incluso)

/ Dettaglio prodotto

Materiale in alluminio
Colore argento satinato
Doppia
Max spessore ospitabile 8 mm
Chiusura con chiavino Key 3 mm



TONG DOUBLE Cod. **104011**


BOX 60 PCS cm 18x10x6 0,90 kg
CTN 360 PCS cm 32x21x21 5,52 Kg

POKET | TASCHE PER SISTEMA A CAVO

Tasche porta messaggi per sistema su cavo.

/ Dettaglio prodotto

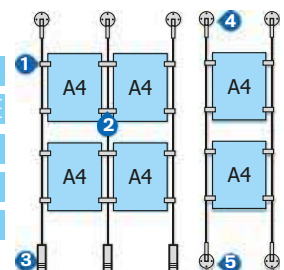
Materiale in PMMA trasparente
Spessore 3 mm
Taglio laser, bordo lucido
Vari formati disponibili



POKET	F.TO	ORIENTAMENTO
Cod. 104031	A4	PORTRAIT
Cod. 104032	A4	LANDSCAPE
Cod. 104033	2xA4	PORTRAIT
Cod. 104034	3xA4	PORTRAIT
Cod. 104035	A3	PORTRAIT
Cod. 104036	B2	PORTRAIT
Cod. 104037*	B1	PORTRAIT

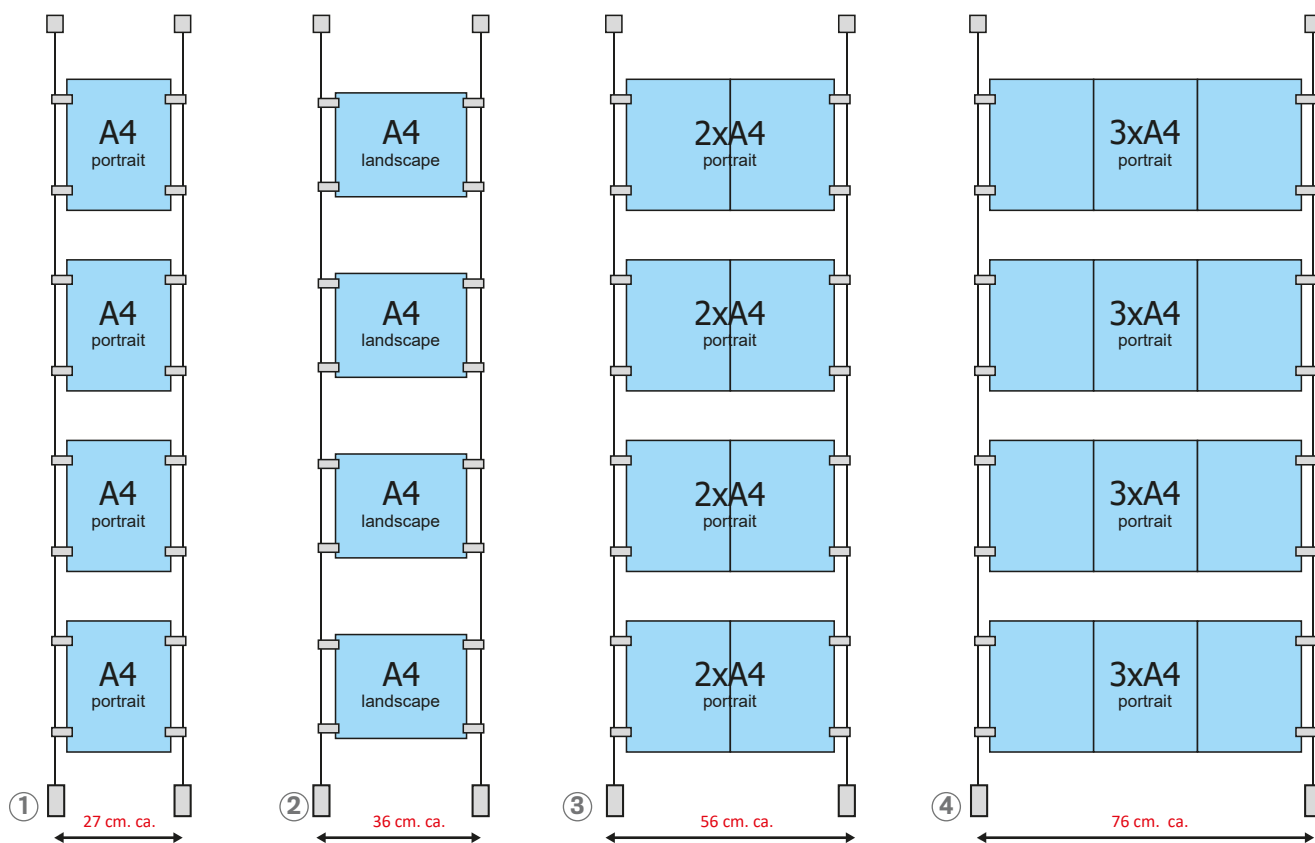
cod. 104040 ~ COSTI IMBALLAGGIO *

- 1 cod. 104010 ~ TONG
- 2 cod. 104011 ~ TONG DOUBLE
- 3 cod. 104021 ~ SINKER
- 4 cod. 104001 ~ FLAT
- 5 cod. 104002 ~ UNDER



132

SISTEMA SU CAVO



KITMAGIC BERLINO

- SOFFITTO/PAVIMENTO**
 2x 104003 ~ TIRANTE MAGIC
 2x 104004 ~ TIRANTE PULLS
 16x 104010 ~ TONG - PINZA SINGOLA
 4x 104031 ~ POKET A4 - TASCA VERT.
 2x CABLE ~ CAVO 400 cm.

KITMAGIC PRAGA

- SOFFITTO/PAVIMENTO**
 2x 104003 ~ TIRANTE MAGIC
 2x 104004 ~ TIRANTE PULLS
 16x 104010 ~ TONG - PINZA SINGOLA
 4x 104031 ~ POKET A4 - TASCA VERT.
 2x CABLE ~ CAVO 400 cm.

KITMAGIC BORA BORA

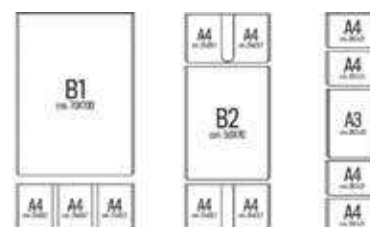
- SOFFITTO/PAVIMENTO**
 2x 104003 ~ TIRANTE MAGIC
 2x 104004 ~ TIRANTE PULLS
 16x 104010 ~ TONG - PINZA SINGOLA
 4x 104031 ~ POKET A4 - TASCA VERT.
 2x CABLE ~ CAVO 400 cm.

KITMAGIC AMSTERDAM

- SOFFITTO/PAVIMENTO**
 2x 104003 ~ TIRANTE MAGIC
 2x 104004 ~ TIRANTE PULLS
 16x 104010 ~ TONG - PINZA SINGOLA
 4x 104031 ~ POKET A4 - TASCA VERT.

- ① BERLINO - KIT MAGIC Cod. **104121**
- ② PRAGA - KIT MAGIC Cod. **104101**
- ③ BORA BORA - KIT MAGIC Cod. **104141**
- ④ AMSTERDAM - KIT MAGIC Cod. **104151**

È POSSIBILE IMPIILARE TASCHE
POKET DI FORMATI DIVERSI!



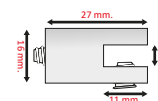
SHEL | PINZA SINGOLA PER RIPIANI



Pinza singola per ripiani.
Da utilizzare con Key 3 mm (non incluso)

/ Dettaglio prodotto

Materiale in alluminio
Colore in argento satinato
Singola
Max spessore ospitabile 8 mm
Chiusura con chiave Key 3 mm



BOX 60 PCS
cm 18x10x6 0,70 kg

CTN 360 PCS
cm 32x21x21 4,48 kg

SHEL Cod. 104016

SHEL DOUBLE | PINZA SINGOLA PER RIPIANI



Pinza doppia per ripiani. Da utilizzare con Key 3 mm (non incluso)

/ Dettaglio prodotto

Materiale in alluminio
Colore in argento satinato
Doppia
Max spessore ospitabile 8 mm
Chiusura con chiave Key 3 mm



BOX 60 PCS
cm 18x10x6 0,70 kg

CTN 360 PCS
cm 32x21x21 4,48 kg

SHEL DOUBLE Cod. 104017

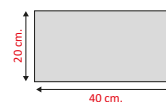

SHELF | RIPIANO IN ACRILICO TRASPARENTE



Ripiano trasparente. Utilizzo con pinze per ripiani. Per sistemi a cavo.

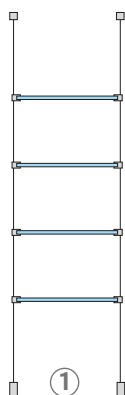
/ Dettaglio prodotto

Materiale in PMMA trasparente
Spessore 5 mm
Taglio laser, bordo lucido
Dimensioni 40x20 cm




SHELF Cod. 101031


KIT SHEL | SISTEMI ESPOSITIVI SU CAVO CON RIPIANI



①



②



③



KITSHEL MIRAFLORES

SOFFITTO/PAVIMENTO

4x 104003 ~ TIRANTE MAGIC
4x 104004 ~ TIRANTE PULLS
16x 104010 ~ TONG - PINZA SINGOLA
4x 104031 ~ POKET A4 - TASCA VERT.
4x CABLE ~ CAVO 400 cm.

KITSHEL AREQUIPA

SOFFITTO/PAVIMENTO

4x 104003 ~ TIRANTE MAGIC
4x 104004 ~ TIRANTE PULLS
16x 104010 ~ TONG - PINZA SINGOLA
4x 104031 ~ POKET A4 - TASCA VERT.
4x CABLE ~ CAVO 400 cm.

KITSHEL CUZKO

SOFFITTO/PAVIMENTO

4x 104003 ~ TIRANTE MAGIC
4x 104004 ~ TIRANTE PULLS
16x 104010 ~ TONG - PINZA SINGOLA
4x 104031 ~ POKET A4 - TASCA VERT.
4x CABLE ~ CAVO 400 cm.

- ① **MIRAFLORES - KIT SHEL** Cod. 104181
- ② **AREQUIPA - KIT SHEL** Cod. 104182
- ③ **CUZKO - KIT SHEL** Cod. 104183

IDRA | TIRANTE MINI **MAGiC** CABLE SYSTEM

Tirante fisso dalle dimensioni ridotte. Uno dei tiranti più piccoli del mercato. Facile applicazione. Indicato per l'utilizzo verticale: soffitto/infisso

/ Dettaglio prodotto

Finitura: Cromo
Dimensioni ridotte Ø14x16 mm
Chiusura con vite
Necessita di cavo acciaio Ø 1,5 mm



IDRA Cod. **104204**

BOX 190 PCS
cm 18x10x6 1,44 kg

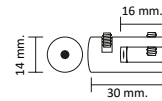
CTN 360 PCS
cm 32x21x21 9,14 Kg

MIRA | PINZA DOPPIO USO **MAGiC** CABLE SYSTEM

Può essere utilizzata sia come pinza laterale sia come morsetto da applicare sulla parte alta della targa/pannello.

/ Dettaglio prodotto

Finitura: Cromo
Doppio Utilizzo
Max. spessore ospitabile 6 mm
Chiusura con Key 3 e 2 mm
Necessita di cavo acciaio Ø 1,5 mm



MIRA Cod. **104231**

BOX 80 PCS
cm 18x10x6 1,49 kg

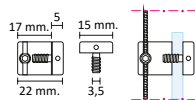
CTN 480 PCS
cm 32x21x21 9,44 Kg

ALU FLY | DISTANZIALE PER SISTEMA A CAVO **alu** **MAGiC** CABLE SYSTEM

Nuovo distanziale in alluminio per installare targhe con il sistema a cavo.

/ Dettaglio prodotto

Materiale in alluminio
Colore argento
Max spessore ospitabile 6 mm
Chiusura con chiavino 2.5 mm



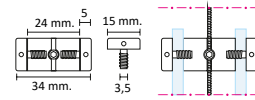
ALU FLY Cod. **100771**

ALU FLY DOUBLE | DISTANZIALE DOPPIO PER SISTEMA A CAVO **alu** **MAGiC** CABLE SYSTEM

Nuovo distanziale in alluminio per installare targhe con il sistema a cavo.

/ Dettaglio prodotto

Materiale in alluminio
Colore argento
Max spessore ospitabile 6 mm
Chiusura con chiavino 2.5 mm



ALU FLY DOUBLE Cod. **100772**

KIT SHANGHAI | SISTEMI ESPOSITIVI SU CAVO QUICK RELEASE

- 2x 104005 ~ TIRANTE FRECCIA
- 2x 104003 ~ TIRANTE SAGITTA
- 16x 104221 ~ PINZA NAVI
- 4x 104031 ~ POKET A4 - TASCA VERT.
- 2x CABLE ~ CAVO 300 cm.



COMPONENTI Quick Release PER SISTEMA A CAVO



i nostri nuovi prodotti Quick Release utilizzano il sistema ad Innesto e Rilascio Rapido. Basta semplicemente infilare il cavo di acciaio nell'alloggio autoserrante ed il lavoro è fatto. Non necessita dell'utilizzo di attrezzi. **Sistema Semplice e Veloce.** Utilizzare con cavo d'acciaio da 1,5 mm. Adatto per uso interno ed esterno.

SHANGHAI - KIT QUICK RELEASE Cod. **104186**

KIT FISSAGGI | SISTEMA SU CAVO QUICK RELEASE

/ Dettaglio prodotto

1 Tirante superiore
1 Tirante inferiore
Cavo Acciaio "AISI 304" rivestito (Ø 1,5 mm)



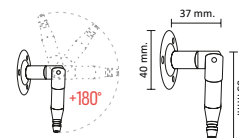
- ① **KIT BASCO** Cod. **104196** 2 Tirante snodato GEMINI. Cavo acciaio rivestito 3 mt.
- ② **KIT EITILT** Cod. **104197** 2 Tirante snodato FRECCIA. Cavo acciaio rivestito 3 mt.
- ③ **KIT MOSCA** Cod. **104198** 2 Tirante snodato CAROLL. Cavo acciaio rivestito 3 mt.
- ④ **KIT ITIR** Cod. **104199** 2 Tirante snodato SAGITTA. Cavo acciaio rivestito 3 mt.
- ⑤ **KIT LETIA** Cod. **104200** 2 Tirante snodato PAVO. Cavo acciaio rivestito 3 mt.
- ⑥ **KIT HURON** Cod. **104185** 2 Tirante snodato FRECCIA, 1 Tirante fisso SAGITTA. Cavo acciaio rivestito 3 mt.

GEMINI | TIRANTE SNODATO Quick Release CABLE SYSTEM

Tirante snodato con base circolare. Per fissaggio a soffitto, parete e pavimento. Sistema di innesto e rilascio rapido Quick Release

/ Dettaglio prodotto

Finitura cromo
Snodato +180°
Doppia chiusura security
Sistema innesto rapido
Necessita di cavo in acciaio Ø 1.5 mm

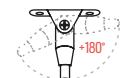


GEMINI Cod. **104201**
BOX 16 PCS cm 18x10x6 1,49 kg
CTN 96 PCS cm 32x21x21 9,44 Kg

FRECCIA | TIRANTE SNODATO Quick Release CABLE SYSTEM

/ Dettaglio prodotto

Finitura cromo
Snodato +180°
Base Piatta
Sistema innesto rapido
Necessita di cavo in acciaio Ø 1.5 mm



GEMINI Cod. **104205**
BOX 16 PCS cm 18x10x6 1,49 kg
CTN 96 PCS cm 32x21x21 9,44 Kg

135

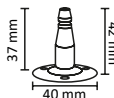
SISTEMA SU CAVO

PAVO | TIRANTE FISSO Quick Release CABLE SYSTEM

Tirante fisso con base circolare, per fissaggio a soffitto e pavimento. Sistema di innesto e rilascio rapido Quick Release

/ Dettaglio prodotto

Finitura cromo
Doppia chiusura security
Sistema a innesto rapido
Necessita di cavo in acciaio Ø 1.5 mm



PAVO Cod. **104202**

BOX 22 PCS
cm 18x10x6 0,79 kg

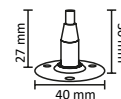
CTN 132 PCS
cm 32x21x21 5,24 Kg

SAGITTA | TIRANTE FISSO Quick Release CABLE SYSTEM

Tirante fisso con base circolare, per fissaggio a soffitto e pavimento. Sistema di innesto e rilascio rapido Quick Release

/ Dettaglio prodotto

Finitura cromo
Sistema a innesto rapido
Necessita di cavo in acciaio Ø 1.5 mm



SAGITTA Cod. **104203**

BOX 22 PCS
cm 18x10x6 0,53 kg

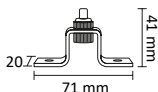
CTN 132 PCS
cm 32x21x21 3,68 Kg

BETA | TIRANTE FISSO Quick Release CABLE SYSTEM

Tirante fisso con base piatta. Per fissaggio a soffitto e pavimento. Sistema di innesto e rilascio rapido Quick Release

/ Dettaglio prodotto

Finitura cromo
Sistema a innesto rapido
Necessita di cavo in acciaio Ø 1.5 mm



BETA Cod. **104206**

BOX 20 PCS
cm 18x10x6 0,65 kg

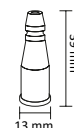
CTN 120 PCS
cm 32x21x21 4,40 Kg

CAROLI | TIRANTE FISSO Quick Release CABLE SYSTEM

Tirante fisso slim. Per fissaggio a soffitto e pavimento. Sistema di innesto e rilascio rapido Quick Release

/ Dettaglio prodotto

Finitura cromo
Doppia chiusura security
Sistema a innesto rapido
Necessita di cavo in acciaio Ø 1.5 mm



CAROLI Cod. **104207**

BOX 80 PCS
cm 18x10x6 1,38 kg

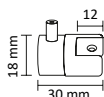
CTN 480 PCS
cm 32x21x21 8,78 Kg

NAVI | PINZA UNIVERSALE Quick Release CABLE SYSTEM

Pinza universale. Grazie alla rotazione del terminale può essere usata sia per tasche/pannelli sia per i ripiani. Sistema di innesto e rilascio rapido Quick Release

/ Dettaglio prodotto

Finitura cromo
Doppio utilizzo, verticale e orizzontale
Sistema innesto rapido
Spessore ospitabile da 0 a 10 mm
Chiusura con chiavino Key 3 mm
Necessita di cavo acciaio Ø 1.5 mm



NAVI Cod. **104221**

BOX 50 PCS
cm 18x10x6 1,71 kg

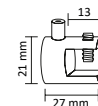
CTN 300 PCS
cm 32x21x21 10,7 Kg

VEGA | PINZA UNIVERSALE Quick Release CABLE SYSTEM

Pinza orizzontale per ripiani. Sistema di innesto e rilascio rapido Quick Release. Fissaggio ripiano con vite a brugola

/ Dettaglio prodotto

Finitura cromo
Utilizzo orizzontale
Sistema innesto rapido
Spessore ospitabile da 0 a 10 mm
Chiusura con chiavino Key 3 mm
Necessita di cavo acciaio Ø 1.5 mm



VEGA Cod. **104222**

BOX 50 PCS
cm 18x10x6 1,52 kg

CTN 300 PCS
cm 32x21x21 9,62 Kg

SPACE | PINZA PER SOSPENSIONE Quick Release CABLE SYSTEM

Pinza verticale per pannelli e targhe. Sistema a innesto e rilascio rapido Quick Release. Fissaggio pannello con vite a brugola

/ Dettaglio prodotto

Finitura cromo
Utilizzo verticale
Sistema innesto rapido
spessore ospitabile da 0 a 10 mm
Chiusura con chiavino Key 3 mm
Necessita di cavo in acciaio Ø 1.5 mm



SPACE Cod. **104232**

BOX 50 PCS
cm 18x10x6 1,71 kg

CTN 300 PCS
cm 32x21x21 10,7 Kg

PAINT | PINZA PER SOSPENSIONE Quick Release CABLE SYSTEM

Gancio ad uncino per sistema a sospensione. Sistema di innesto e rilascio rapido Quick Release

/ Dettaglio prodotto

Finitura cromo
Utilizzo verticale
Sistema innesto rapido
Necessita di cavo in acciaio Ø 1.5 mm



PAINT Cod. **104233**

BOX 70 PCS
cm 18x10x6 1,30 kg

CTN 420 PCS
cm 32x21x21 8,30 Kg

COLONNINE

SEGNAPERCORSO



AIRPORT | COLONNINA SEGNAPERCORSO

/ Dettaglio prodotto

Colonnina Segnapercorso
 Finitura: Cromo Lucido, Nero
 Lunghezza Nastro 3mt
 Altezza totale 92 cm
 Base: Ø 32cm
 Peso: Kg 7.85

① AIRPORT CROMO	COLORE NASTRO
Cod. 287223	BLUE
Cod. 287221	NERO
Cod. 287222	ROSSO

② AIRPORT NERO	COLORE NASTRO
Cod. 287231	NERO
Cod. 287232	ROSSO



COMETA | COLONNINA SEGNAPERCORSO

/ Dettaglio prodotto

Colonnina Segnapercorso
 Finitura Acciaio Spazzolato, Nero
 Colore Nastro Nero
 Lunghezza Nastro 2.5mt
 Altezza totale 91 cm
 Base: Ø 30cm
 Peso: Kg 7.85

① COMETA ACCIAIO
Cod. 288301

② COMETA NERO
Cod. 288302



DUO | COLONNINA SEGNAPERCORSO

/ Dettaglio prodotto

Colonnina Segnapercorso con doppio nastro
 Finitura Cromo Lucido
 Lunghezza Nastro 3mt
 Altezza totale 91.5 cm
 Base: Ø 32cm
 Peso: Kg 7.85

DUO
 Cod. 287421



CHROME | PORTA AVVISI PER COLONNINA



/ Dettaglio prodotto

Materiale in Acciaio
 Finitura Cromo
 Formato stampa A4
 Dimensione esterna 24x32.8

CHROME
 Cod. 286900



RECEIVER | CLIP RICEVENTE DA PARETE

Clip ricevente da montare alla parete.
 Per agganciare il nastro della colonnina segnapercorso "START" al muro.

/ Dettaglio prodotto

Materiale in Plastica nera
 Dimensioni 1.8x9.7 cm
 Uso esclusivo con colonnina START
 Viti e tasselli inclusi

RECEIVER
 Cod. 286910



MAGNETO | TENDINASTRO DA PARETE

Sistema tendinastro da parete. Ruotando il meccanismo è possibile montarlo sulla piastra di sostegno in 3 posizioni diverse. La piastra di sostegno può essere installata sia con viti a tassello (incluse), sia utilizzando i magneti posti sul retro (su una superficie ferrosa)

/ Dettaglio prodotto

- Acciaio inossidabile e plastica
- Finitura cromo
- Nastro riavvolgibile 3 mx4.8 cm
- Meccanismo Ø 7.5x12.5 cm
- Piastra sostegno 7x10 cm 4 magneti sul retro
- Altezza totale 95 cm
- Ricevente 1.7x9.8 cm
- Nastro rosso disponibile in 4 lunghezze
- Imballo singolo in box di cartone**
- Viti e tasselli inclusi**

MAGNETO	NASTRO
Cod. 286155	2 mt
Cod. 286165	3 mt
Cod. 286175	4 mt
Cod. 286185	5 mt



Ruotando il meccanismo è possibile montarlo sulla piastra in **3 posizioni** diverse

1 NASTRO ... 4 DIVERSE SOLUZIONI



CLASSIC | TENDINASTRO DA PARETE

Sistema tendinastro da parete classico. Composto da meccanismo in acciaio e ricevente in plastica. Nastro disponibile nei colori nero e rosso. Montaggio con viti e tasselli.

/ Dettaglio prodotto

- Materiale: Acciaio inossidabile e plastica
- Finitura: Cromo
- Meccanismo: Ø 7,5x12,2 cm
- Piastra: 11,4x10,6 cm
- Ricevente: 1,8x9 cm
- Nastro **Nero o Rosso** - Disponibili 4 Lunghezze
- Imballo singolo in box di cartone**
- Viti e tasselli inclusi**



CLASSIC	NASTRO	CLASSIC	NASTRO
Cod. 286304	2 mt	Cod. 286305	2 mt
Cod. 286314	3 mt	Cod. 286315	3 mt
Cod. 286324	4 mt	Cod. 286325	4 mt
Cod. 286334	5 mt	Cod. 286335	5 mt



SHOWCASE | BACHECA MAGNETICA

/ Dettaglio prodotto

Bacheca da interno con:
Apertura a libro
Anta in plexiglass Lexan 3mm
Fondo magnetico/scrivibile
Struttura in Alluminio
Dotata di serratura con chiave
Kit per il montaggio incluso

Dimensioni disponibili:

2xA4 = 49,1x35x2,6 cm / Kg 2
4xA4 = 49,1x65,5x2,6 cm / Kg 3
6xA4 = 71,1x65,5x2,6 cm / Kg 4,12
9xA4 = 71,1x96,3x2,6 cm / Kg 5,87

SHOWCASE	DIMENSIONI
Cod. 131022	2xA4
Cod. 131024	4xA4
Cod. 131026	6xA4
Cod. 131029	9xA4



MAGNET



Cod. 920011 ~ 6 PCS

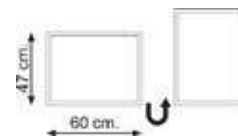


HANG | LAVAGNA

Lavagna da parete realizzata in legno.
Fondo scrivibile

/ Dettaglio prodotto

Fondo scrivibile
Dimensioni 47x60 cm
Utilizzo Verticale e Orizzontale



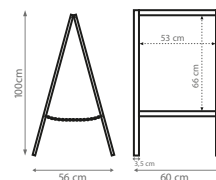
HANG
Cod. 103611

WOOD A-BOARD | CAVALLETTO IN LEGNO



/ Dettaglio prodotto

Struttura in legno
Formato lavagna cm 53x66
Fondo scrivibile
Profili in legno cm 3.5x1.8
Certificato FSC
Imballo singolo

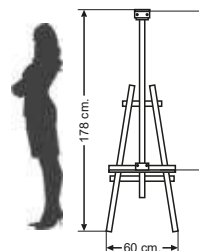


WOOD A-BOARD
Cod. 103601

WOODEN EASEL | CAVALLETTO IN LEGNO

/ Dettaglio prodotto

Cavalletto in legno naturale
Altezza totale 178 cm
Larghezza 60 cm
Max altezza supportata 133 cm



WOODEN EASEL
Cod. 103612

TABLE TOP | LAVAGNA DA BANCO



/ Dettaglio prodotto

Lavagna autoportante da banco
Realizzato in legno
Fondo scrivibile
Bifacciale
Disponibili 2 formati : A5, A4



TABLE TOP	FORMATO
Cod. 103621	A5 15x21 cm
Cod. 103622	A4 21x30 cm

141

BACHECHE

LIGHTED SIGN | INSEGNA LUMINOSA RETTANGOLARE

Insegne luminose bifacciali. Struttura in alluminio con pannelli opalino preformati e staffe per il montaggio. Personalizzabili con adesivo stampato o pvc prespaziato.

/ Dettaglio prodotto

- Insegne luminose bifacciali
- Montaggio a bandiera
- Forma Rettangolare
- Luce Led
- Pannelli preformati bianchi spess. 1,8 mm
- Spessore totale insegne 14 cm ca.
- Varie Dimensioni Disponibili.
- Cavo elettrico incluso (130 cm ca.) con spina Schuko
- Pronta per il montaggio



* Staffe 9,5x13,5x0,1 cm - Fori 1x2 cm

LIGHTED SIGN RETT.	F.TO	AREA STAMPA	W
Cod. 105114 **	70x50 cm	65x45 cm	16 W
Cod. 105115 **	90x60 cm	85x55 cm	20 W
Cod. 105116 **	120x70 cm	115x65 cm	25 W

** Cod. 342121 ~ COSTI IMBALLAGGIO

LIGHTED FLAT | INSEGNA LUMINOSA TONDA

Insegna bifacciale luminosa a bandiera con superficie piana. Personalizzazione e installazione facile e veloce. Realizzato con struttura in alluminio e frontali in metacrilato bianco.

/ Dettaglio prodotto

- Insegne luminose bifacciali
- Montaggio a bandiera
- Forma Tonda
- Luce Led

Diametri Disponibili:
 Ø 50cm spessore 6 cm
 Ø 60cm spessore 6 cm




LIGHTED FLAT	DIAMETRO
Cod. 105114 **	Ø 50 cm
Cod. 105115 **	Ø 60 cm

TABELLE STRADALI

Supporti per segnali stradali semilavorati.
Realizzati in lamiera 10/10. Sgrassate e
verniciate a polvere colore grigio industriale.
Garanzia decennale, si ossidano leggermente
solo nelle giunture a partire dai 12 mesi.
Dotate di attacchi per il montaggio delle staffe
da fissare al palo. Disponibili pali zincati e kit di
installazione contenenti staffe e bulloni per
montaggi sia monofacciali che bifacciali.

/ Dettaglio prodotto

Realizzate in lamiera 10/10
Verniciate a polvere
Colore grigio industriale
Varie forme e misure disponibili
Attacchi per il montaggio sul retro
Kit staffe e bulloni acquistabili separatamente
Possibilità di personalizzazione (anche rifrangente)





CLASSICHE	FORMATO	ATTACCHI
Cod. 910005	15x35 cm	1
Cod. 910001	15x35 cm	2
Cod. 910002	25x50 cm	2
Cod. 910011	35x15 cm	1
Cod. 910016	40x20 cm	1
Cod. 910013	40x60 cm	4
Cod. 910017	50x25 cm	2
Cod. 910018	50x75 cm	3
Cod. 910004	60x20 cm	1
Cod. 910026	60x30 cm	2
Cod. 910015	60x90 cm	4
Cod. 910008	80x27 cm	2
Cod. 910009	100x20 cm	2
Cod. 910006	100x25 cm	4
Cod. 910010	125x25 cm	4
Cod. 910012	40x40 cm	2
Cod. 910014	60x60 cm	2



CIRCOLARE	FORMATO	ATTACCHI
Cod. 910041	Ø 40 cm	2
Cod. 910042	Ø 60 cm	2



TRIANGOLARI	LATO	ATTACCHI
Cod. 910031	60 cm	2
Cod. 910032	90 cm	2
Cod. 910033	120 cm	2 Can.



OTTAGONALE	FORMATO	ATTACCHI
Cod. 910051	Ø 60 cm	2
Cod. 910052	Ø 90 cm	2 Can.



FRECCHE	FORMATO	ATTACCHI
Cod. 910061	130x30 cm	2 Can.
Cod. 910062	150x40 cm	2 Can.



KIT FISSAGGIO MONOFACCIALE

Kit fissaggio antirotazione tabella stradale:
 - 2 Staffe Monofacciali
 - 4 Bulloni ferro zincato M8x15 testa quadra
 - 4 Dadi
 - Disponibile per palo Ø 60

KIT FIX. MONOFACC.	PALO
Cod. 910091	Ø 60 cm



KIT FISSAGGIO BIFACCIALE

Kit fissaggio antirotazione tabella stradale:
 - 2 Staffe Bifacciali
 - 12 Bulloni ferro zincato M8x15 testa quadra
 - 12 Dadi
 - Disponibile per palo Ø 60

KIT FIX. BIFACC.	PALO
Cod. 910092	Ø 60 cm



PALO ZINCATO

Palo antirotazione tabella stradale:
 - Zincato a caldo
 - Diametro 60 mm
 - Altezza 350 cm

PALO ZINCATO	DIAM.
Cod. 910073	Ø 60 cm

ROAD FRAME | CORNICI PER PALO STRADALE

Cornice a scatto completa di 2 staffe per montaggio su palo stradale diametro 60 mm.

/ Dettaglio prodotto

Profilo in Alluminio 25 mm col. Argento
 Angolo Tondo cromato
 Protezione PVC
 Resistente all'acqua
 Formati disponibili A4 e A3
 Staffe per montaggio su palo incluse
 Palo non incluso



FRECCHE	FORMATO
Cod. 100177	A4 21x29,7 cm
Cod. 100178	A3 29,7x42 cm

PMMA | TARGA RETTANGOLARE 3 mm | Senza Fori

Targhe in PMMA colato trasparente. Ideali come targhe, segnaletica direzionale, indicatori di direzione ecc. Disponibili con angoli vivi, in diversi forme. Possono essere personalizzate con adesivo pre-spaziato, adesivo stampato o stampa diretta UV.

/ Dettaglio prodotto

Spessore 3 mm
Taglio Laser
Bordo lucido
Angolo vivo
Foro Ø 10mm



PLEX 3 mm SENZA FORI	FORMATO
cod. TPX2010T3QV	20x10 cm
cod. TPX2015T3QV	20x15 cm
cod. TPX3020T3QV	30x20 cm
cod. TPX3525T3QV	35x25 cm
cod. TPX4030T3QV	40x30 cm
cod. TPX5035T3QV	50x35 cm
cod. TPX6040T3QV	60x40 cm
cod. TPX5050T3QV	50x50 cm
cod. TPX7050T3QV	70x50 cm

PMMA | TARGA RETTANGOLARE 5 mm | Senza Fori

Targhe in PMMA colato trasparente. Ideali come targhe, segnaletica direzionale, indicatori di direzione ecc. Disponibili con angoli vivi, in diversi forme. Possono essere personalizzate con adesivo pre-spaziato, adesivo stampato o stampa diretta UV.

/ Dettaglio prodotto

Spessore 5 mm
Taglio Laser
Bordo lucido
Angolo vivo
Foro Ø 10mm



PLEX 5 mm SENZA FORI	FORMATO
cod. TPX2010T5QV	20x10 cm
cod. TPX2015T5QV	20x15 cm
cod. TPX3020T5QV	30x20 cm
cod. TPX3525T5QV	35x25 cm
cod. TPX4030T5QV	40x30 cm
cod. TPX5035T5QV	50x35 cm
cod. TPX6040T5QV	60x40 cm
cod. TPX5050T5QV	50x50 cm
cod. TPX7050T5QV	70x50 cm

PMMA | TARGA RETTANGOLARE 8 mm | Senza Fori

Targhe in PMMA colato trasparente. Ideali come targhe, segnaletica direzionale, indicatori di direzione ecc. Disponibili con angoli vivi, in diversi forme. Possono essere personalizzate con adesivo pre-spaziato, adesivo stampato o stampa diretta UV.

/ Dettaglio prodotto

Spessore 8 mm
Taglio Laser
Bordo lucido
Angolo vivo
Foro Ø 10mm



PLEX 8 mm SENZA FORI	FORMATO
cod. TPX2010T8QV	20x10 cm
cod. TPX2015T8QV	20x15 cm
cod. TPX3020T8QV	30x20 cm
cod. TPX3525T8QV	35x25 cm
cod. TPX4030T8QV	40x30 cm
cod. TPX5035T8QV	50x35 cm
cod. TPX6040T8QV	60x40 cm
cod. TPX5050T8QV	50x50 cm
cod. TPX7050T8QV	70x50 cm

PMMA | TARGA TRASPARENTE

Angolo Vivo

Targhe in PMMA colato trasparente. Ideali come targhe, segnaletica direzionale, indicatori di direzione ecc. Complete di fori per l'inserimento di distanziali. Disponibili con angoli tondi e vivi, in diverse forme. Possono essere personalizzate con adesivo prespaziato, adesivo stampato o stampa diretta UV.

/ Dettaglio prodotto

Spessore 3-4-5 mm
Taglio Laser
Bordo lucido
Angolo vivo
Foro Ø 10mm



PLEX 3 mm	FORMATO	FORI
cod. TPX2010T3QVF	20x10 cm	2
cod. TPX2015T3QVF	20x15 cm	4
cod. TPX3020T3QVF	30x20 cm	4
cod. TPX3525T3QVF	35x25 cm	4
cod. TPX4030T3QVF	40x30 cm	4
cod. TPX5035T3QVF	50x35 cm	4
cod. TPX5050T3QVF	50x50 cm	4
cod. TPX6040T3QVF	60x40 cm	4
cod. TPX7050T3QVF	70x50 cm	4

PLEX 5 mm	FORMATO	FORI
cod. TPX2010T5QVF	20x10 cm	2
cod. TPX2015T5QVF	20x15 cm	4
cod. TPX3020T5QVF	30x20 cm	4
cod. TPX3525T5QVF	35x25 cm	4
cod. TPX4030T5QVF	40x30 cm	4
cod. TPX5035T5QVF	50x35 cm	4
cod. TPX5050T5QVF	50x50 cm	4
cod. TPX6040T5QVF	60x40 cm	4
cod. TPX7050T5QVF	70x50 cm	4

PLEX 8 mm	FORMATO	FORI
cod. TPX2010T8QVF	20x10 cm	2
cod. TPX2015T8QVF	20x15 cm	4
cod. TPX3020T8QVF	30x20 cm	4
cod. TPX3525T8QVF	35x25 cm	4
cod. TPX4030T8QVF	40x30 cm	4
cod. TPX5025T8QVF	50x25 cm	4
cod. TPX5035T8QVF	50x35 cm	4
cod. TPX5050T8QVF	50x50 cm	4
cod. TPX6040T8QVF	60x40 cm	4
cod. TPX7050T8QVF	70x50 cm	4
cod. TPX10050T8QVF	100x50 cm	6
cod. TPX10070T8QVF	100x70 cm	6
cod. TPX100100T8QVF	100x100 cm	6
cod. TPX15050T8QVF	150x50 cm	6
cod. TPX15070T8QVF	150x70 cm	6
cod. TPX150100T8QVF	150x100 cm	6

PMMA | TARGA TRASPARENTE

Angolo Tondo

Targhe in PMMA colato trasparente. Ideali come targhe, segnaletica direzionale, indicatori di direzione ecc. Complete di fori per l'inserimento di distanziali. Disponibili con angoli tondi in diverse forme. Possono essere personalizzate con adesivo prespaziato, adesivo stampato o stampa diretta UV.

/ Dettaglio prodotto

Spessore 3 mm
Taglio Laser
Bordo lucido
Angolo tondo
Foro Ø 10mm



PLEX 3 mm	FORMATO	FORI
cod. TPX2010T3QRF	20x10 cm	2
cod. TPX2015T3QRF	20x15 cm	4
cod. TPX3020T3QRF	30x20 cm	4
cod. TPX3525T3QRF	35x25 cm	4
cod. TPX4030T3QRF	40x30 cm	4
cod. TPX5035T3QRF	50x35 cm	4
cod. TPX5050T3QRF	50x50 cm	4
cod. TPX6040T3QRF	60x40 cm	4
cod. TPX7050T3QRF	70x50 cm	4

PLEX 5 mm	FORMATO	FORI
cod. TPX2010T5QRF	20x10 cm	2
cod. TPX2015T5QRF	20x15 cm	4
cod. TPX3020T5QRF	30x20 cm	4
cod. TPX3525T5QRF	35x25 cm	4
cod. TPX4030T5QRF	40x30 cm	4
cod. TPX5035T5QRF	50x35 cm	4
cod. TPX5050T5QRF	50x50 cm	4
cod. TPX6040T5QRF	60x40 cm	4
cod. TPX7050T5QRF	70x50 cm	4

PLEX 8 mm	FORMATO	FORI
cod. TPX2010T8QRF	20x10 cm	2
cod. TPX2015T8QRF	20x15 cm	4
cod. TPX3020T8QRF	30x20 cm	4
cod. TPX3525T8QRF	35x25 cm	4
cod. TPX4030T8QRF	40x30 cm	4
cod. TPX5025T8QRF	50x25 cm	4
cod. TPX5035T8QRF	50x35 cm	4
cod. TPX5050T8QRF	50x50 cm	4
cod. TPX6040T8QRF	60x40 cm	4
cod. TPX7050T8QRF	70x50 cm	4
cod. TPX10050T8QRF	100x50 cm	6
cod. TPX10070T8QRF	100x70 cm	6
cod. TPX100100T8QRF	100x100 cm	6
cod. TPX15050T8QRF	150x50 cm	6
cod. TPX15070T8QRF	150x70 cm	6
cod. TPX150100T8QRF	150x100 cm	6

EASY | **B2**
FULL COVID | 50x70



EASY | **A3**
FULL COVID



EASY | **B2**
COVID | 50x70



EASY | **A3**
COVID



EASY | **B1**
GEL | 70x100



EASY | **A3-2**
GEL



EASY | **B2**
BASIC COVID | 50x70



EASY | **A3**
BASIC COVID



EASY | **B2**
AUTO | 50x70



EASY | **A3**
AUTO



FLOOR | **ANETA** | **AUTO**



ANETA | **A4** | **AUTO**



FLOOR | **ANETA** | **GEL**



ANETA | **GEL** | **A4**



FLOOR | **COMBO**



ANETA | **MARKET** | **A4**


































ANETA | **LEVA** | **A4**



FLOOR | **TOP**



-  Realizzato in Alluminio
-  Realizzato in Acciaio
-  Realizzato in Ottone
-  Prodotto con Sistema a Scatto Clak Clak
-  Prodotto con elementi magnetici
-  Dotato di Chiusura di Sicurezza
-  Resistente all'Acqua
-  Resistente al Vento
-  Resistente alle Intemperie
-  Prodotto Scrivibile
-  Illuminazione LED
-  Tra i Prodotti più Venduti
-  Prodotto Anti-Covid
-  Struttura con Certificato Statico
-  Design realizzato in Italia
-  Manuale di Istruzioni ed Installazione
-  Manuale di Utilizzo
-  Manuale di Manutenzione
-  NON gettare tra i rifiuti generici
-  Realizzato in Italia
-  Realizzato in Europa
-  Realizzato in Germania
-  Prodotto della Serie Professional
-  Chiusura ad Avvitamento
-  Chiusura con Brugola Laterale
-  Chiusura ad Avvitamento
-  Chiusura ad Avvitamento Antiorario
-  Prodotto Certificato SGS
-  Prodotto Certificato FSC
-  Prodotto Approvato RoHS
-  Prodotto Approvato CE

SIMBOLOGIA